

Ortsgemeinde: Bellingen

Westerwaldkreis

Verbandsgemeinde: Westerburg

HAUSHALTSSATZUNG UND HAUSHALTSPLAN

der Ortsgemeinde Bellingen

für das Haushaltsjahr

2024

Haushaltsplan Bellingen 2024

Inhaltsverzeichnis

	Seite
1. Haushaltssatzung	1-4
2. Vorbericht und Muster gem. GemO und GemHVO	5-28
3. Gesamtergebnis- und Finanzhaushalt nach § 2 GemHVO	29-32
nachrichtlich: Gesamtfinanzhaushalt f. Aufsichtsbehörde	33-36
4. Investitionsübersicht	37-56
5. Produkthaushalt Teilhaushalte	57-88
6. Bilanz	89-90
7. Übersicht über die Wirtschaftslage und die voraussichtliche Entwicklung der Unternehmen, an denen die Gemeinde mit mehr als 50 v.H. beteiligt ist und der Zweckverbände, bei denen die Gemeinde Mitglied ist.	91-92
8. Stellenplan	93-94
9. Haushaltsvermerke	95-96

Haushaltssatzung der Ortsgemeinde Bellingen für das Jahr 2024 vom _____

Der Gemeinderat hat auf Grund von § 95 Gemeindeordnung in der derzeit geltenden Fassung folgende Haushaltssatzung beschlossen:

§ 1 Ergebnis- und Finanzhaushalt

Festgesetzt werden

1. im Ergebnishaushalt

der Gesamtbetrag der Erträge auf	1.164.660,00	Euro
der Gesamtbetrag der Aufwendungen auf	1.163.280,00	Euro
der Jahresüberschuss auf	1.380,00	Euro

2. im Finanzhaushalt

der Saldo der ordentlichen Ein- und Auszahlungen auf	8.630,00	Euro
die Einzahlungen aus Investitionstätigkeit auf	195.900,00	Euro
die Auszahlungen aus Investitionstätigkeit auf	28.500,00	Euro
der Saldo der Ein- und Auszahlungen aus Investitionstätigkeit auf	167.400,00	Euro
der Saldo der Ein- und Auszahlungen aus Finanzierungstätigkeit auf	-176.030,00	Euro

§ 2 Gesamtbetrag der vorgesehenen Kredite

Der Gesamtbetrag der vorgesehenen Kredite, deren Aufnahme zur Finanzierung von Investitionen und Investitionsförderungsmaßnahmen erforderlich ist, wird festgesetzt für

zinslose Kredite auf	0,00	Euro
verzinsten Kredite auf	0,00	Euro
zusammen auf	0,00	Euro

§ 3 Höchstbetrag der Verbindlichkeiten gegenüber der Einheitskasse

Kredite zur Liquiditätssicherung aus der Einheitskasse werden nicht beansprucht.

§ 4 Steuersätze

Die Steuersätze für die Gemeindesteuern werden wie folgt festgesetzt:

Grundsteuer A auf	400	v.H.
Grundsteuer B auf	465	v.H.
Gewerbsteuer auf	380	v.H.

Die Hundesteuer beträgt für Hunde, die innerhalb des Gemeindegebietes gehalten werden

für den ersten Hund	45,00	Euro
für den zweiten Hund	80,00	Euro

für den ersten gefährlichen Hund	210,00	Euro
für den zweiten gefährlichen Hund	420,00	Euro
für jeden weiteren gefährlichen Hund	420,00	Euro

§ 5 Eigenkapital

Der Stand des Eigenkapitals zum 31.12.2022 betrug	2.632.257,92	Euro
Der voraussichtliche Stand des Eigenkapitals zum 31.12.2023 beträgt	2.571.787,92	Euro
und zum 31.12.2024	2.573.167,92	Euro

§ 6 Über- und außerplanmäßige Aufwendungen und Auszahlungen

Erhebliche über- und außerplanmäßige Aufwendungen oder Auszahlungen gemäß § 100 Abs. 1 Satz 2 GemO liegen vor, wenn im Einzelfall 1.500 Euro überschritten sind.

Bellingen, den

Ortsgemeinde Bellingen

Michael Wisser, Ortsbürgermeister

Hinweis:

Die Haushaltssatzung ist gemäß § 97 Abs. 2 GemO der Aufsichtsbehörde mit Schreiben vom ...vorgelegt worden. Sie enthält keine genehmigungspflichtigen Teile.

Der Haushaltsplan liegt zur Einsichtnahme vom ... bis ... von 8.00 Uhr bis 12.00 Uhr, bei der Verbandsgemeindeverwaltung in Westerburg, Neumarkt 1, Zimmer 126, öffentlich aus. Daneben liegt der Haushaltsplan bei dem Ortsbürgermeister in der oben genannten Zeit während der allgemeinen Sprechzeiten aus.

Westerburg, den

Verbandsgemeindeverwaltung Westerburg
Im Auftrag

Kathleen Reihls

1 Allgemeines

1.1 Gesetzliche Grundlagen

Der Vorbericht gibt nach § 6 GemHVO RLP einen Überblick über den Stand und die Entwicklung der Haushaltswirtschaft und erläutert die durch den Haushaltsplan gesetzten Rahmenbedingungen. Insbesondere sind die im Haushaltsjahr bestehenden Haushaltsrisiken sowie zukünftige Verpflichtungen, die im laufenden Haushaltsjahr entstehen können, und Auswirkungen auf künftige Haushaltsjahre haben können, darzustellen.

1.2 Rechnungsergebnisse 2022

Im Haushaltsplan 2024 müssen die Rechnungsergebnisse für das Haushaltsjahr 2022 ausgewiesen werden. Auch im Vorbericht wird an verschiedenen Stellen auf die Rechnungsergebnisse Bezug genommen. Hierbei ist zu beachten, dass der Jahresabschluss zum 31.12.2022 für die Ortsgemeinde zum Zeitpunkt der Haushaltsaufstellung noch nicht erstellt war. Alle ausgewiesenen Rechnungsergebnisse sind somit als vorläufige Werte zu verstehen. Eventuelle Änderungen – insbesondere im Ergebnishaushalt – im Zuge des Jahresabschlusses, sind daher nicht auszuschließen.

1.3 Planung der Folgejahre

Seit der Einführung des doppelten Haushaltswesens besteht auch die Pflicht, für alle Buchungsstellen – neben dem eigentlichen Haushaltsjahr (2024) - die Ansätze für die nächsten drei Prognosejahre (2025 – 2027) zu planen. Insbesondere im Bereich der Steuern, allgemeinen Zuweisungen und allgemeinen Umlagen ist eine Vorrechnung für die drei Haushaltsfolgejahre jedoch sehr schwierig und hinsichtlich der Planbarkeit risikobehaftet.

Inwiefern die in der Planung zugrunde gelegten Prognosen tatsächlich zutreffend sein werden, ist zu diesem Zeitpunkt nicht absehbar. Daher müssen bei der Betrachtung der Entwicklung der Folgejahre – insbesondere im Hinblick auf die Entwicklung der Kredite – diese Unwägbarkeiten der Einnahmesituation berücksichtigt werden.

1.4 Darstellung von Werten vor 2022

Seit dem Jahr 2024 wird der Vorbericht teils automatisiert aus Daten der Finanzsoftware generiert. Die neue Finanzsoftware wird seit dem 01.01.2022 produktiv betrieben. An verschiedenen Stellen im Vorbericht werden bestimmte Daten im zeitlichen Verlauf grafisch dargestellt. Eine Darstellung von Werten der alten Software wären nur mit unverhältnismäßigem manuellem Aufwand möglich gewesen, weswegen sich die Darstellung auf die Werte ab dem Jahr 2022 beschränkt. Dies führt im Einzelfall dazu, dass Diagramme z. B. alte Jahre ausweisen (2018 - 2021), dort jedoch keinen Wert darstellen. In den künftigen Haushaltsvorberichten werden sich die Diagramme dann sukzessive füllen.

1.5 Interaktiver Haushalt

Ab dem Haushaltsjahr 2024 bieten die Ortsgemeinden für Ihre Ratsmitglieder sowie Bürgerinnen und Bürger die Darstellung des Haushaltsplanes auch als sog. interaktiven Haushalt an. Mit Klick auf den [Link zum Interaktiven Haushalt](#) gelangen Sie direkt in die interaktive Ansicht. Neben der gewohnten Darstellung der amtlichen Haushaltsmuster, werden die wesentlichen Kennzahlen des Haushaltes auch in Cockpits, Grafiken, Tabellen und Diagrammen präsentiert. Damit ermöglichen wir es den Usern, dass Sie sich schnell, selbständig und unkompliziert über den Inhalt des Haushaltes informieren können. Der interaktive Haushalt kann mit jedem üblichen Browser aufgerufen werden.

2 Eckdaten des Haushaltsplans 2024

Der vorliegende Haushaltsplan plant mit den folgenden Eckdaten für das Jahr 2024:

Bezeichnung	Ansatz 2024 in €
Jahresergebnis Ergebnishaushalt	1.380
Saldo der ordentlichen und außerordentlichen Ein- und Auszahlungen	8.630
Saldo der Investitionstätigkeit	167.400
Geplante Aufnahme von Investitionskrediten	--
Freie Finanzspitze Finanzhaushalt	3.930

3 Haushaltsausgleich

Gemäß § 93 Abs. 4 GemO ist der Haushalt in jedem Haushaltsjahr in Planung und Rechnung auszugleichen.

Ergebnishaushalt

Nach § 18 Abs. 1 Nr. 1 GemHVO muss der Ergebnishaushalt mindestens ausgeglichen sein. Die Planung 2024 rechnet im Ergebnishaushalt mit einem Jahresüberschuss in Höhe von 1.380 €, so dass diese Voraussetzung erfüllt ist.

Finanzhaushalt

Der Finanzhaushalt ist gemäß § 93 Abs. 4 GemO i.V.m. § 18 Abs. 1 Nr. 2 GemHVO in der Planung ausgeglichen, wenn der Saldo der ordentlichen und außerordentlichen Ein- und Auszahlungen (Posten F 23) ausreicht, um die Auszahlungen zur planmäßigen Tilgung von Investitionskrediten (Posten F 36) und den Mindest-Rückführungsbetrag nach § 105 Abs. 4 Satz 2 GemO (Posten F 45) zu decken, soweit die Auszahlungen zur planmäßigen Tilgung von Investitionskrediten nicht anderweitig gedeckt sind.

Im Haushaltsjahr 2024 beträgt der Saldo der ordentlichen und außerordentlichen Ein- und Auszahlungen 8.630 €. Die Auszahlungen zur planmäßigen Tilgung der Investitionskredite beträgt 4.700 € und der Mindest-Rückführungsbetrag beträgt (0 €). Beide Beträge sind in voller Höhe zu decken.

Der Finanzhaushalt ist somit in Bezug auf das Haushaltsjahr 2024 ausgeglichen.

Insgesamt sind somit die Voraussetzungen von § 93 Abs. 4 GemO i. V. m. § 18 Abs. 1 GemHVO erfüllt, so dass der Haushalt 2024 in der Planung ausgeglichen ist.

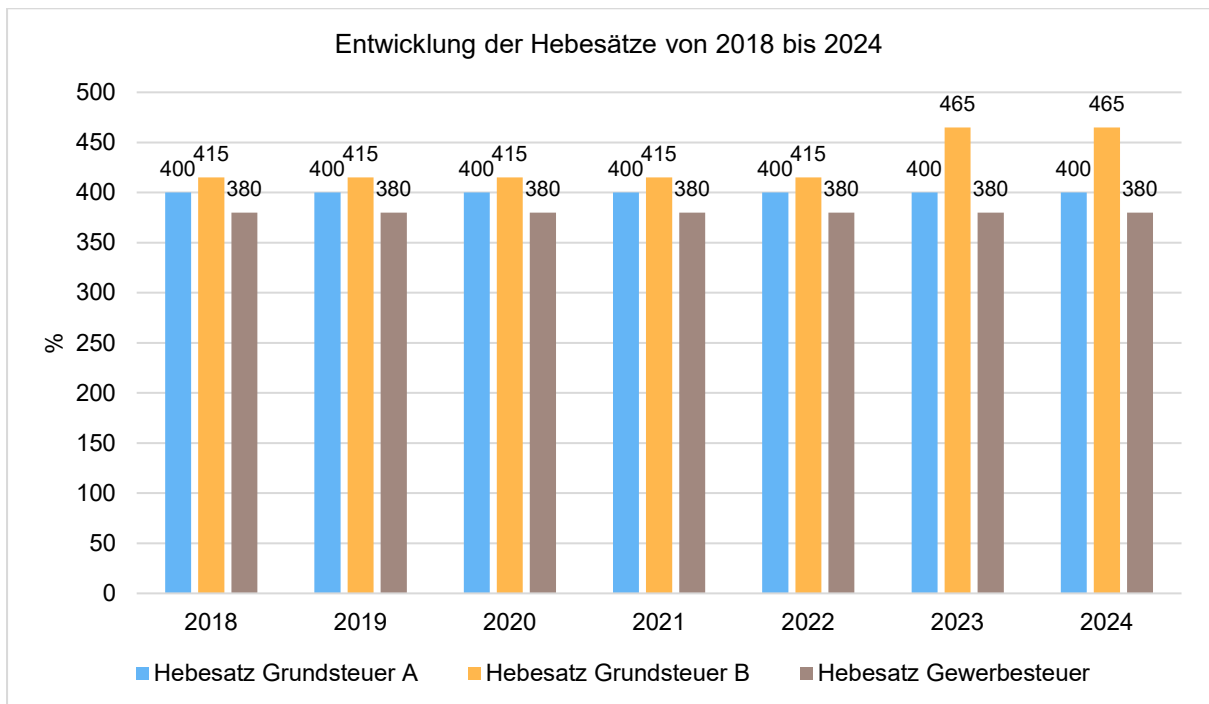
4 Steuern, allgemeine Zuweisungen, allgemeine Umlagen

4.1 Hebesätze

Hebesatztabelle

Die Hebesätze haben sich wie folgt entwickelt:

	2022	2023	2024
Hebesatz Grundsteuer A	400	400	400
Hebesatz Grundsteuer B	415	465	465
Hebesatz Gewerbesteuer	380	380	380

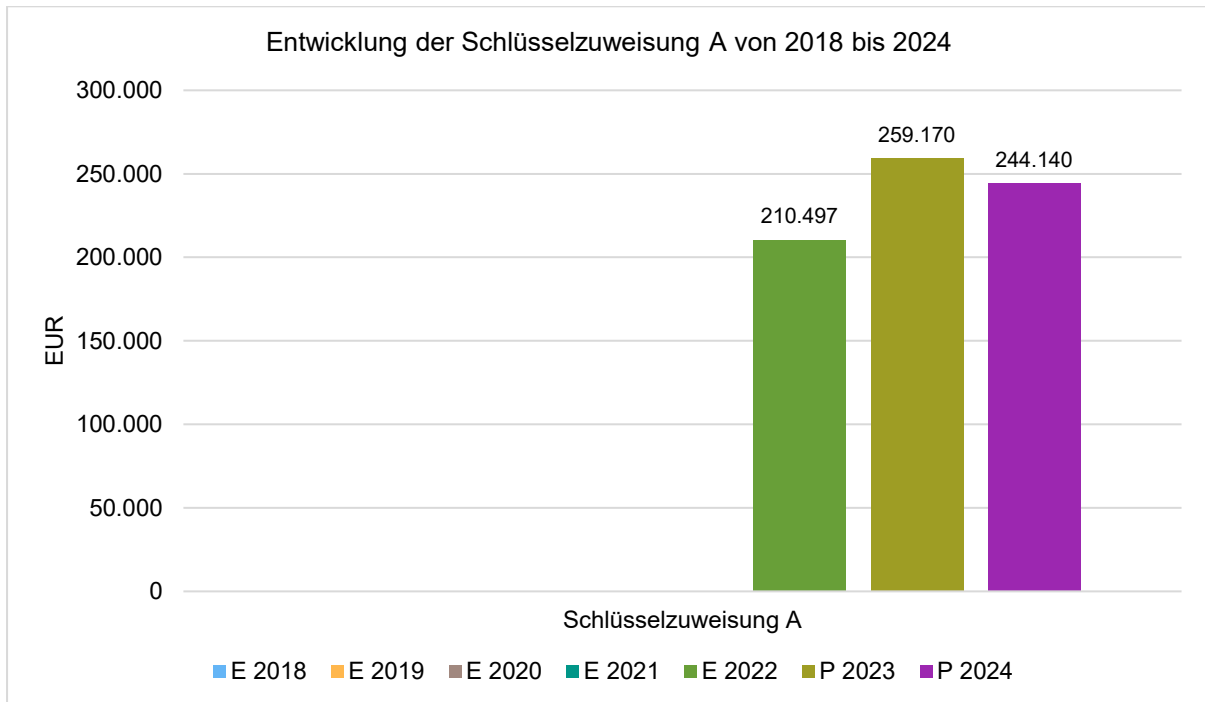


4.2 Steuern und Umlagen im Haushaltsjahr 2024

	Ergebnis 2022	Plan 2023	Plan 2024
Grundsteuer A	2.295	2.290	2.280
Grundsteuer B	58.639	64.740	64.740
Gewerbesteuer	29.136	16.360	11.890
Anteil Einkommenssteuer	288.652	288.680	325.000
Anteil Umsatzsteuer	5.685	5.610	5.360
Hundesteuer	1.807	1.700	1.880
Ausgleichsleistungen	29.055	33.590	34.030
Summe	415.269	412.970	445.180

4.3 Schlüsselzuweisung A

Ortsgemeinden, deren eigene Steuerkraft unter dem Schwellenwert liegt, erhalten die Schlüsselzuweisung A. Die Ortsgemeinde erhält für jeden Einwohner den Differenzbetrag zwischen ihrer Steuerkraft pro Einwohner (2024: 691,38 €) und dem Schwellenwert (2024: 1.122,65 €) als Schlüsselzuweisung A. Für das Jahr 2024 beträgt diese Differenz somit 431,27 €, die mit der Einwohnerzahl von 629 multipliziert wird.



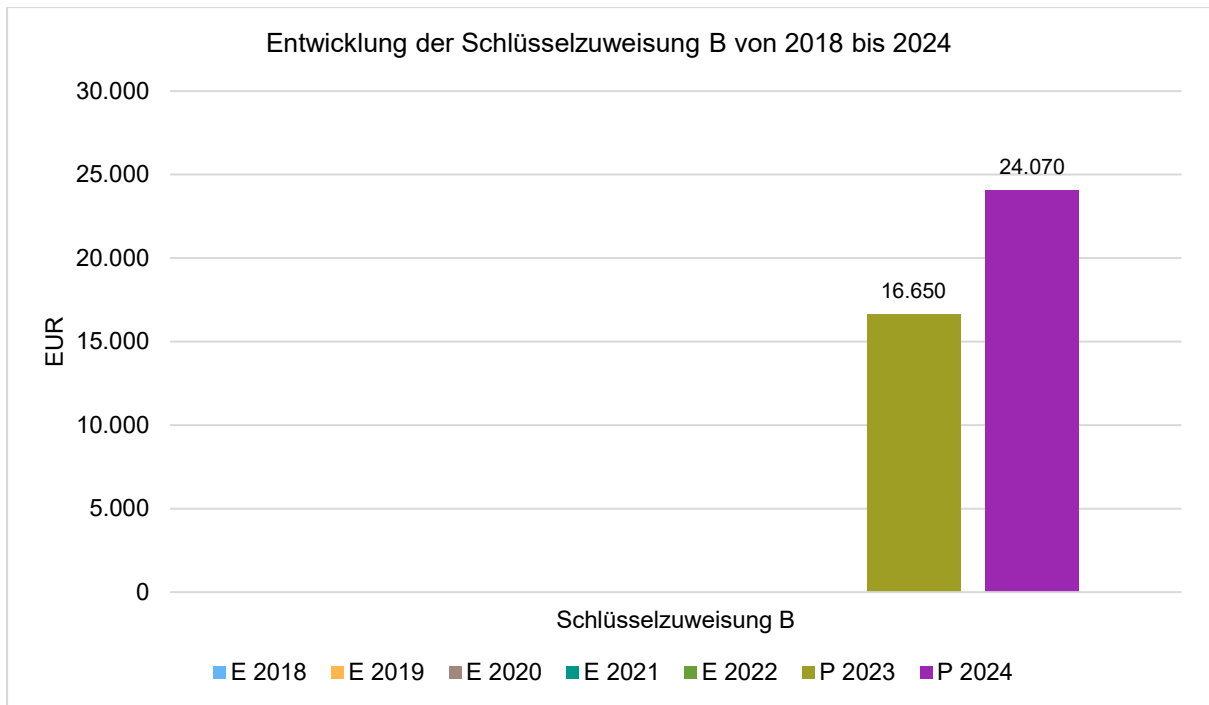
4.4 Schlüsselzuweisung B

Die Schlüsselzuweisung B (§ 14 LFAG) erhalten die kommunalen Gebietskörperschaften, deren Ausgleichsmesszahl (§ 15 LFAG) größer ist als die Finanzkraftmesszahl (§ 16 LFAG). Der so ermittelte Unterschiedsbetrag wird zu 90 Prozent ausgeglichen. Die Schlüsselzuweisung B ist eine Zuweisung im Kommunalen Finanzausgleich, welche die "Lücke" zwischen dem - an ihren Aufgaben orientierten - Finanzbedarf einer Kommune und ihrer Finanzkraft zu einem großen Teil auffüllen.

Die Einnahmen aus der Schlüsselzuweisung B sind allgemeine Deckungsmittel und unterliegen als solche keiner Zweckbindung.

Die Schlüsselzuweisung B existiert in dieser Form erst seit der Novellierung des Landesfinanzausgleichsgesetzes zum 01.01.2023.

Der Planwert für die Schlüsselzuweisung B basiert auf den sog. Orientierungsdaten, welche vom Statistischen Landesamt zur Verfügung gestellt werden. Es ist zu beachten, dass es sich bei diesen Orientierungsdaten um vorläufige Werte handelt und es im Laufe des Haushaltsjahres durchaus noch zu Anpassungen kommen kann.

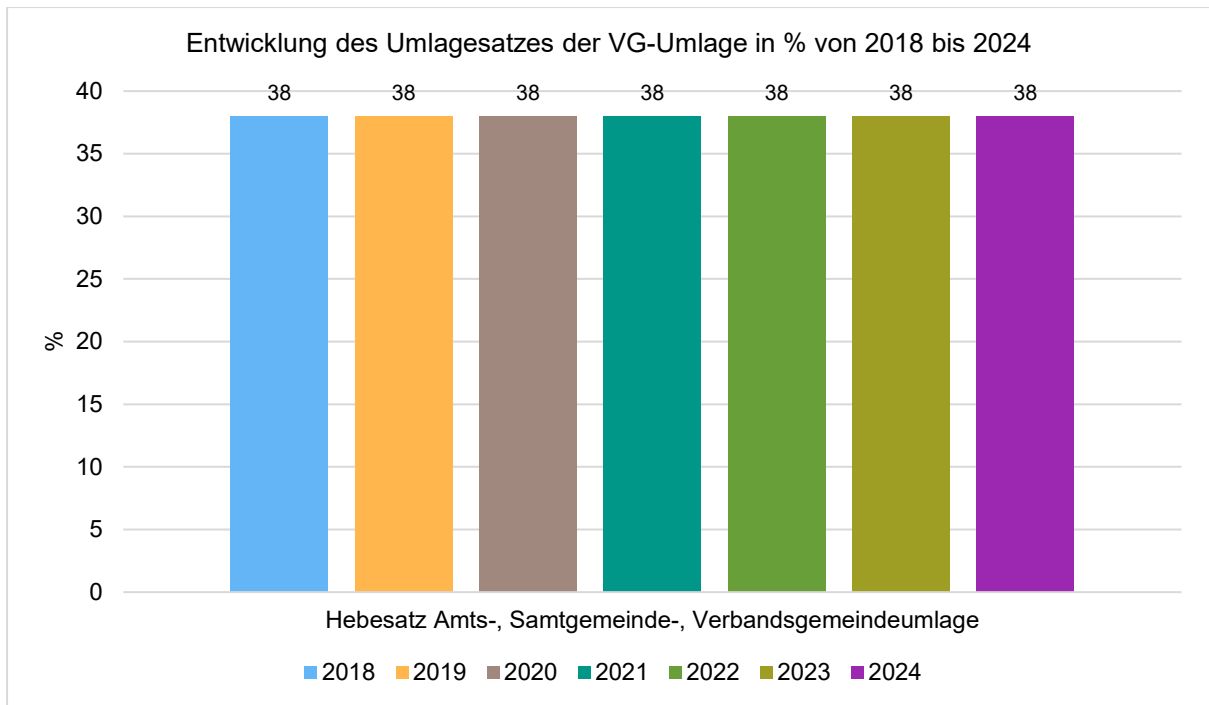


4.5 Verbandsgemeindeumlage

Die Verbandsgemeinde erhebt von Ihren Ortsgemeinden eine Verbandsgemeindeumlage. Im Nachfolgenden sind die wesentlichen Aspekte im Zusammenhang mit der Verbandsgemeindeumlage dargestellt.

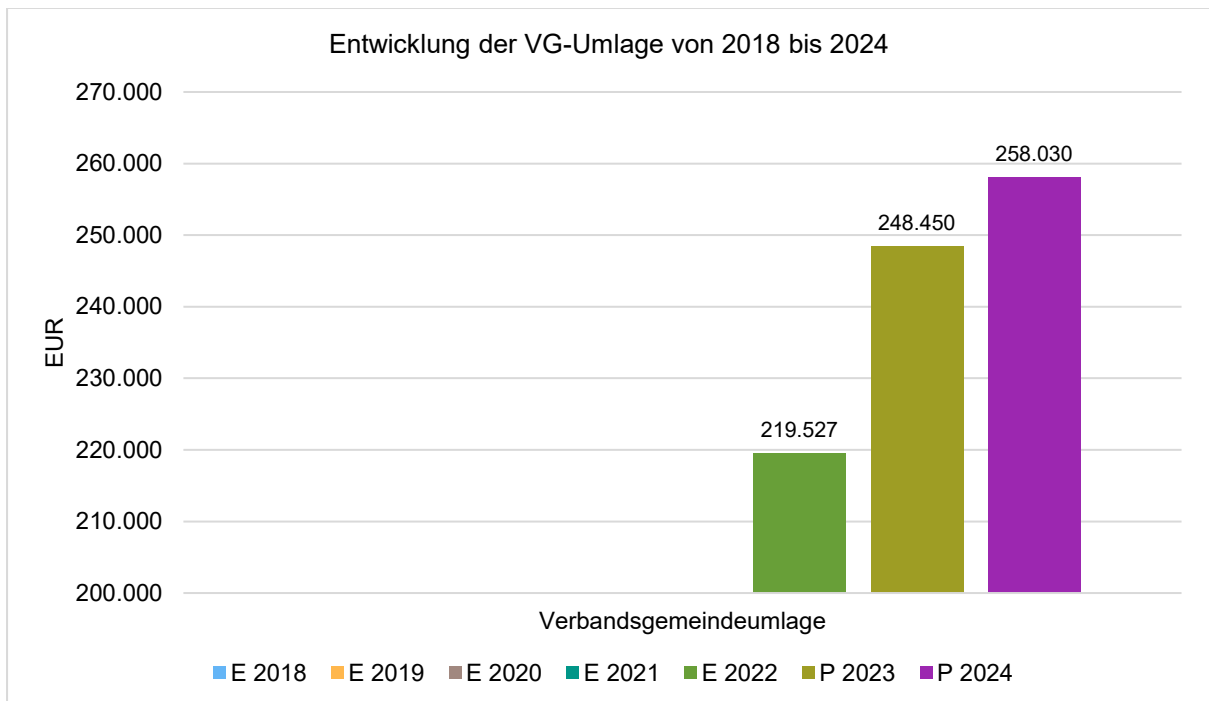
4.5.1 Umlagesatz

Für das Haushaltsjahr rechnet die Planung mit einem Umlagesatz von 38 v. H. Die Entwicklung des Umlagesatzes stellt sich wie folgt dar:



4.5.2 Entwicklung der Verbandsgemeindeumlage

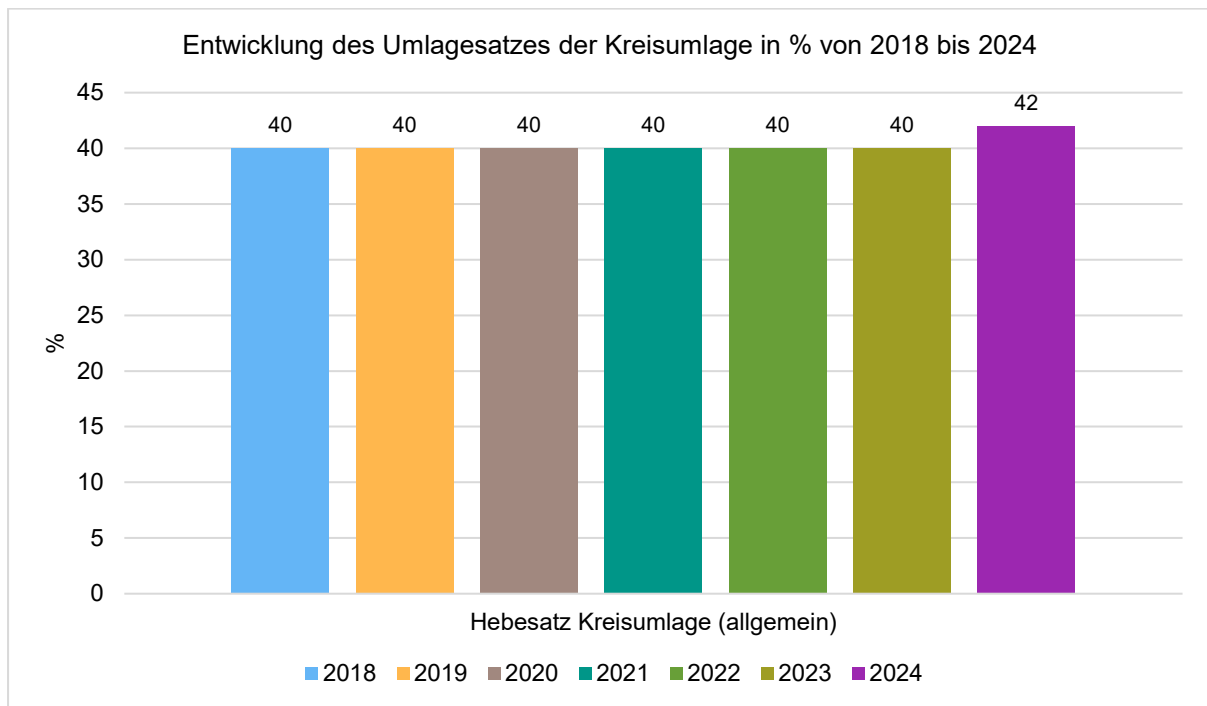
Die Planung rechnet mit Aufwendungen für die Verbandsgemeindeumlage in Höhe von 258.030 €. Die Entwicklung der Verbandsgemeindeumlage stellt sich wie folgt dar:



4.6 Kreisumlage

4.6.1 Umlagesatz

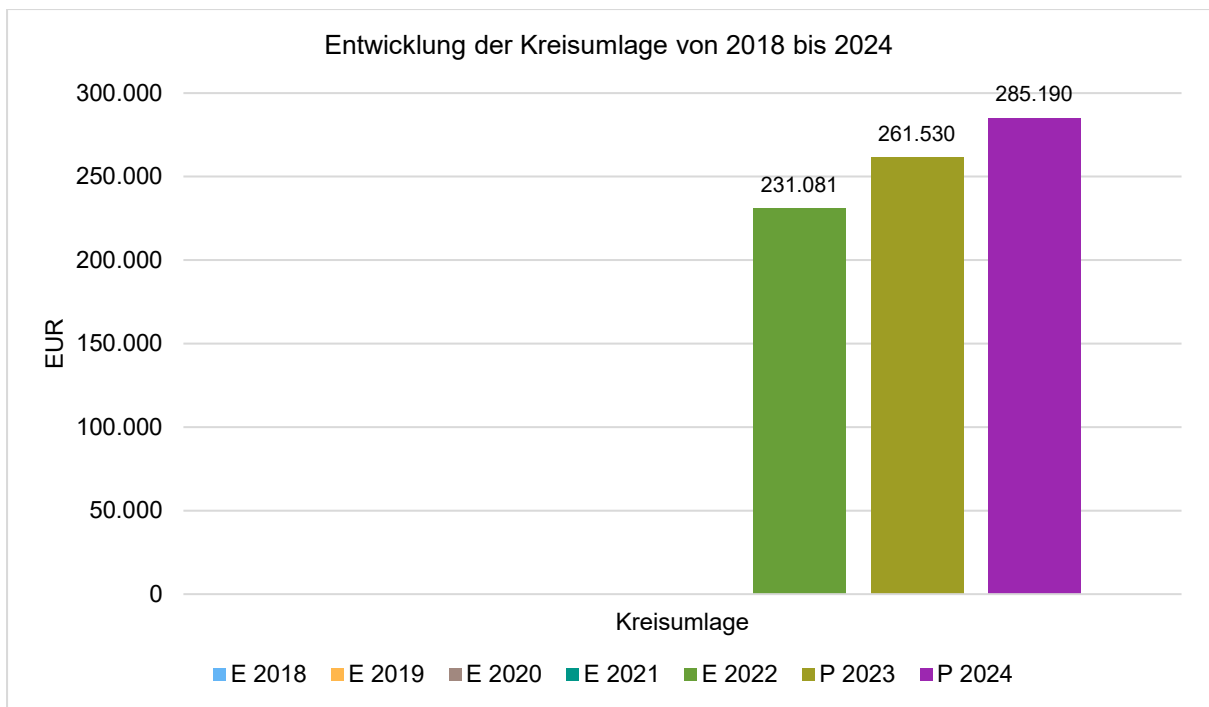
Für das Haushaltsjahr rechnet die Planung mit einem Umlagesatz von 42,00 v. H. Die Entwicklung des Umlagesatzes stellt sich wie folgt dar:



4.6.2 Entwicklung der Kreisumlage

Der Westerwaldkreis fordert von Ihren Ortsgemeinden eine Kreisumlage.

Die Planung rechnet mit Aufwendungen für die Kreisumlage in Höhe von 285.190 €. Die Entwicklung der Kreisumlage stellt sich wie folgt dar:



5 Ergebnishaushalt

5.1 Übersicht über den Ergebnishaushalt

Die folgende Tabelle zeigt die Entwicklung des Ergebnisplanes im Vergleich zum Plan des Vorjahres und zum Ergebnis des Vorjahres:

Ergebnisübersicht

	Ergebnis 2022	Plan 2023	Plan 2024
E8 - Laufende Erträge aus Verwaltungstätigkeit	971.127,63	1.142.030	1.164.660
E15 - Laufende Aufwendungen aus Verwaltungstätigkeit	957.155,73	1.202.240	1.163.180
E16 - Laufendes Ergebnis aus Verwaltungstätigkeit	13.971,90	-60.210	1.480
E17 - Zins- und sonstige Finanzerträge	100,00	--	--
E18 - Zinsen und sonstige Finanzaufwendungen	219,85	260	100
E19 - Saldo der Zins- und sonstigen Finanzerträge und -aufwendungen	-119,85	-260	-100
E20 - Ordentliches Ergebnis	13.852,05	-60.470	1.380
E23 - Jahresergebnis	13.852,05	-60.470	1.380

5.2 Erträge

Die Gesamtsumme aller Erträge in Höhe von 1.164.660 € teilt sich auf die einzelnen Ertragsarten wie folgt auf:

Ertragsübersicht

	Ergebnis 2022	Plan 2023	Plan 2024
E1 - Steuern und ähnliche Abgaben	415.269,16	412.970	445.180
E2 - Zuwendungen, allgemeine Umlagen und sonstige Transfererträge	434.033,87	640.110	304.920
E4 - Öffentlich-rechtliche Leistungsentgelte	7.119,00	23.810	25.550
E5 - Privatrechtliche Leistungsentgelte	68.209,60	47.280	39.880
E6 - Kostenerstattungen und Kostenumlagen	29.434,71	2.100	335.220
E7 - Sonstige laufende Erträge	17.061,29	15.760	13.910
E8 - Laufende Erträge aus Verwaltungstätigkeit	971.127,63	1.142.030	1.164.660
E17 - Zinsen und sonstige Finanzerträge	100,00	--	--
Gesamtertrag	971.227,63	1.142.030	1.164.660

5.2.1 Wesentliche Erträge des Haushaltsjahres 2024

Die wesentlichen Erträge des Haushaltsjahres 2024 stellen sich wie folgt dar:

Bezeichnung	Ansatz 2024
Kostenerstattung von Gemeinden (Kindergarten)	333.120 €
Zuwendung vom Land (Forst)	20.000 €
Zuwendung vom Land für Einrichtung von Notfalltreffpunkten	7.500 €
Erträge aus Holzverkauf	33.550 €
Pachteinnahmen	6.330 €

5.3 Aufwendungen

Die Summe aller Aufwendungen im Planjahr beläuft sich auf 1.163.280 €. Diese teilt sich wie folgt auf die einzelnen Aufwandsarten auf:

Aufwandsarten

	Ergebnis 2022	Plan 2023	Plan 2024
E9 - Personal- und Versorgungsaufwendungen	333.634,39	347.800	32.450
E10 - Aufwendungen für Sach- und Dienstleistungen	140.987,07	246.300	518.860
E11 - Bilanzielle Abschreibungen	--	47.170	31.290
E12 - Zuwendungen, Umlagen und sonstige Transferaufwendungen	453.394,75	512.330	544.970
E14 - Sonstige laufende Aufwendungen	29.139,52	48.640	35.610
E15 - Laufende Aufwendungen aus Verwaltungstätigkeit	957.155,73	1.202.240	1.163.180
E18 - Zinsen und sonstige Finanzaufwendungen	219,85	260	100
Gesamtaufwendungen	957.375,58	1.202.500	1.163.280

5.3.1 Wesentliche Aufwendungen des Haushaltsjahres 2024

Die wesentlichen Aufwendungen der Ortsgemeinde im Jahr 2024 können der nachfolgenden Tabelle entnommen werden:

Bezeichnung	Ansatz 2024
Straßenoberflächenentwässerung	17.790 €
Unterhaltung Gebäude Bgm.-Amt	2.000 €
Unterhaltung Gebäude DGH	10.000 €
Unterhaltung geringwertige Geräte (DGH)	7.000 €
Kostenerstattung an Gemeinden (Personalkosten Kiga)	294.450 €
Dienstleistungen Kommunale Forstwirtschaft	48.010 €
Sachkosten Kommunale Forstwirtschaft	22.530 €
Kostenerstattungen an das Land	7.410 €
Unterhaltung der Straßen	7.500 €
Unterhaltung Straßenbeleuchtung	5.000 €
Unterhaltung der Straßen, Wege, Plätze (öffentl. Grün)	7.000 €

In der Sitzung der Ortsgemeinderatssitzung vom 23.05.2023 hat die Ortsgemeinde Bellingen die Übertragung der Betriebsträgerschaft der Kindertagesstätte "Ratz-Fatz" Bellingen auf die Verbandsgemeinde Westerburg zum 01.08.2023 beschlossen.

Die Gebäudeträgerschaft verbleibt weiterhin bei der Ortsgemeinde als Eigentümer des bebauten Grundstückes.

Durch die Übertragung der Betriebsträgerschaft sowie die damit einhergehende Überleitung des pädagogischen sowie hauswirtschaftlichen Personals zur Verbandsgemeinde Westerburg, werden die Ausgaben für dieses Personal im Haushalt der Verbandsgemeinde abgebildet.

Es erfolgt daher keine direkte Abbildung der Personalkosten mehr im Haushaltsplan der Ortsgemeinde.

Die durch die Ortsgemeinde an die Verbandsgemeinde zu erstattenden Personalkosten werden in einer Summe gesondert aufgeführt.

6 Finanzhaushalt

6.1 Überblick über den Finanzhaushalt

	Ergebnis 2022	Plan 2023	Plan 2024
F8 - lfd. Einzahlungen aus Verwaltungstätigkeit	966.379,86	1.116.980	1.140.620
F15 - lfd. Auszahlungen aus Verwaltungstätigkeit	945.293,23	1.153.520	1.131.890
F16 - Saldo lfd. Ein- / Auszahlungen aus Verwaltungstätigkeit	21.086,63	-36.540	8.730
F19 - Saldo Zins- und sonstigen Finanzen- und -auszahlungen	-119,85	-260	-100
F20 - Saldo ordentl. Ein- und Auszahlungen	20.966,78	-36.800	8.630
F36 - Planmäßige Auszahlungen zur Tilgung der Investitionskredite	4.700,00	4.700	4.700
F44 - verbleibender Betrag (= freie Finanzspitze)	16.266,78	-41.500	3.930

6.2 Investitionstätigkeit

Nachfolgend wird die Zusammensetzung der investiven Ein- und Auszahlungen im mittelfristigen Betrachtungszeitraum abgebildet:

Ein- und Auszahlungen aus Investitionstätigkeit

	Ergebnis 2022	Plan 2023	Plan 2024
Einzahlungen aus Investitionstätigkeit gesamt	250,00	186.900	195.900
Auszahlungen aus Investitionstätigkeit gesamt	19.367,89	61.650	28.500
Saldo aus Investitionstätigkeit	-19.117,89	125.250	167.400

6.3 Darstellung der investiven Maßnahmen des Haushaltsjahres 2024

Nachstehend werden die investiven Maßnahmen des Haushaltsjahres 2024 dargestellt. Es handelt sich um eine saldierte Darstellung, d. h. Ausgaben werden von den Einnahmen abgezogen.

Werte mit negativen Vorzeichen stellen einen Überhang der Ausgaben dar. Positive Darstellung stellen einen Überhang der Einnahmen dar. Letzteres ist in der Regel dann der Fall, wenn Zuwendungen geplant sind, welche sich auf Ausgaben aus Vorjahren beziehen.

Bezeichnung investive Maßnahme	2024
Gesamthaushalt	167.400
I02-0006 - Baumaßnahme Waldstr. Stich	88.200
I02-0007 - Ausbau Waldstraße 1.BA	21.700
I02-0008 - Baumaßnahme 2. BA Waldstraße	77.000
I02-0011 - Anschaffung Straßenlampen	-10.000
I02-0016 - Anschaffung Mulcher	-3.500
I02-0017 - Anschaffung Defibrillator	-3.000
I02-0018 - Anschaffung Zelt	-3.000
I02-0019 - Anschaffung Bauwagen	-9.000
I02-9200 - Spenden Bellingen	9.000

Investitionen in den Jahren 2025 – 2027

Zum Zeitpunkt der Aufstellung des Haushaltsplanes waren keine Investitionen bekannt, die in den Jahren 2025 bis 2027 erforderlich werden.

Folgende investive Ermächtigung gem. § 17 GemHVO wurde in das Haushaltsjahr 2023 übertragen:

Investitionskostenanteil Waldstraße 2. BA (54110001.78420000; I02-0008)	14.850,00 €
Anschaffung Schutzwagen Forst (5551.78420000; I02-9555)	1.962,88 €

7 Finanzierungstätigkeit

7.1 Überblick über die Finanzierungstätigkeit

Die folgende Tabelle zeigt die Ein- und Auszahlungen aus Finanzierungstätigkeit im Betrachtungszeitraum:

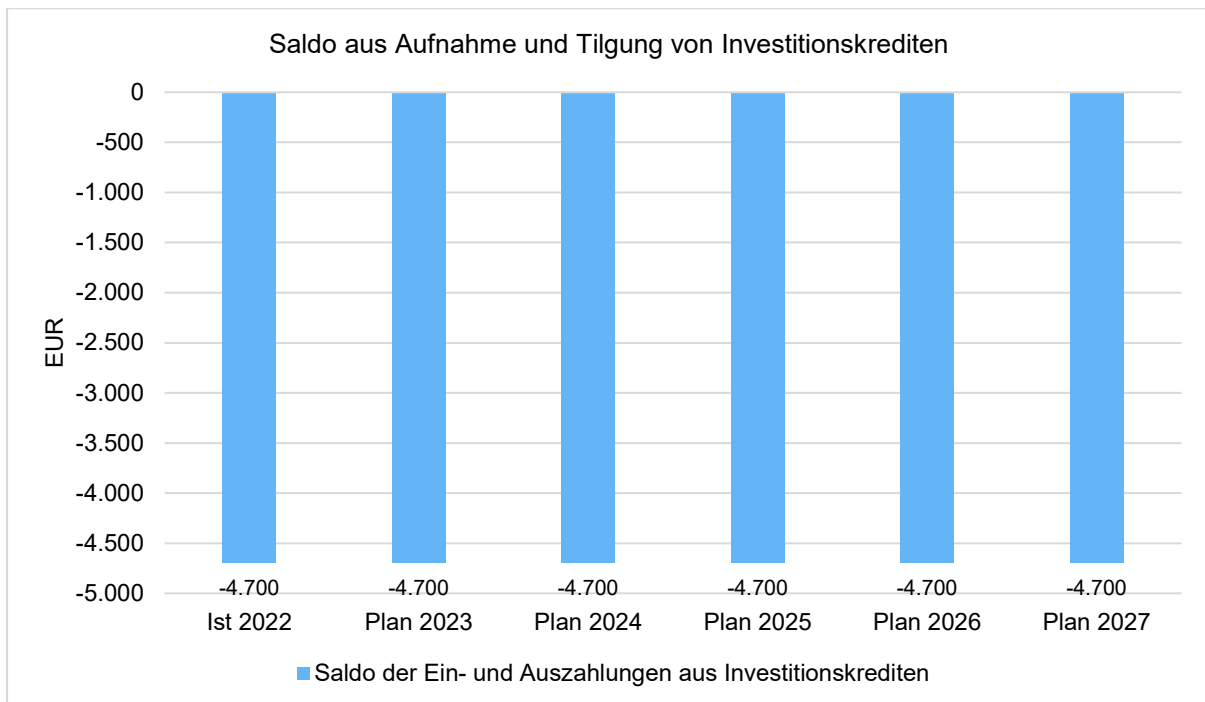
Finanzierungstätigkeit

	Ergebnis 2022	Plan 2023	Plan 2024
Auszahlungen für die Tilgung von Krediten und wirtschaftlich vergleichbaren Vorgängen für Investitionen	4.700,00	4.700	4.700
Finanzmittelsaldo aus Aufnahme und Tilgung Investitionskredite	-4.700,00	-4.700	-4.700

7.2 Investitionskredite

7.2.1 Entwicklung des Schuldenstandes

Die Planung rechnet für alle geplanten Haushaltsjahre jeweils mit einer Netto-Neuverschuldung.



7.3 Entwicklung der liquiden Mittel / Liquiditätsplanung

Die nachstehende Tabelle stellt die liquiden Mittel der Ortsgemeinde dar. Zu beachten ist jedoch, dass die liquiden Mittel zum 31.12. eines Jahres nicht vollumfänglich für die Planung des Haushaltsfolgejahres zur Verfügung stehen. Die Ortsgemeinde nimmt die gesetzlichen Möglichkeiten zur Übertragung von Ermächtigungen gem. § 17 GemHVO - sowohl für Investitionen als auch Aufwendungen - seit vielen Jahren nach Bedarf in Anspruch. Diese übertragenen Ermächtigungen sind im Stand der liquiden Mittel enthalten, sind jedoch bereits schon gebunden. Daher weist die nachstehende Tabelle

für die vergangenen Haushaltsjahre auch einen um die Übertragungen bereinigten Stand der liquiden Mittel aus.

Datum	Entnahme/Zuführung	Stand liquide Mittel / Liquiditätskredite	Übertragungen ins Folgejahr	Bereinigter Wert
	EUR	EUR	EUR	EUR
31.12.2021		127.496,23		
31.12.2022	-1.979,91	125.516,32		
31.12.2023	-94.412,51	31.103,81	16.812,88	142.90,93
31.12.2024*	171.330,00	185.620,93		
31.12.2025*	13.460,00	199.080,93		
31.12.2026*	15.460,00	214.540,93		
31.12.2027*	25.010,00	239.550,93		

Ortsgemeinde Bellingen

2.1. Muster GemO/GemHVO

Muster 3 (zu § 1 Abs. 1 Nr. 4 GemHVO)

Übersicht über die aus Verpflichtungsermächtigungen voraussichtlich fällig werdenden Auszahlungen				
Verpflichtungsermächtigungen (gem. § 1 Abs. 1 Nr. 4 GemHVO)	Planungsdaten des Haushalts- folgejahres	Planungsdaten des zweiten Haushalts- folgejahres	Planungsdaten des dritten Haushalts- folgejahres	Planungsdaten der weiteren Haushalts- folgejahre
	in €			
im Haushaltsjahr 2024	0,00	0,00	0,00	0,00
Summe	0,00	0,00	0,00	0,00
Gesamtbetrag der Investitionskredite (ohne zinslose Kredite und Kredite zur Umschuldung)	0,00	0,00	0,00	0,00

Muster 4 (zu § 1 Abs. 1 Nr. 5 GemHVO)

Übersicht				
lfd. Nr.	Art (gem. § 47 Abs. 5 Nr. 4 GemHVO)	Stand Beginn Haushaltsvorjah r	Voraussichtlicher Stand zu Beginn des Haushaltsjahres	Voraussichtlicher Stand zum Ende des Haushaltsjahres
		in €		
1	Anleihen	-	-	-
2	Verbindlichkeiten aus Kreditaufnahmen für Investitionen	62.205,00	57.505,00	52.805,00
3	Verbindlichkeiten aus Kreditaufnahmen zur Liquiditätssicherung ³	-	-	-
4	Verbindlichkeiten aus Vorgängen, die Kreditaufnahmen wirtschaftlich gleichkommen ⁴	-	-	-
5	Summe der Kreditaufnahmen	62.205,00	57.505,00	52.805,00

Produktplan Bellingen

Code	Name	Teilhaushalt
1110	Verwaltungssteuerung (Bürgermeister und Gremien)	10
2813	Städtepartnerschaft	10
2811	Heimat- und sonstige Kulturpflege	35
3650	Tageseinrichtungen für Kinder	35
3661	Kinderspielplätze, Jugendräume	35
36610201	Kinderspielplatz Bellingen	35
36610202	Jugendraum Bellingen	35
4210	Förderung des Sports	35
5510	Öffentliches Grün, Landschaftsbau	35
5731	Kommunale allgemeine Einrichtungen und Unternehmen	35
57310201	Mehrzweckhaus Bellingen	35
1143	Bauhof	40
5110	Räumliche Planungs- und Entwicklungsmaßnahmen	40
5411	Gemeindestraßen	40
54110001	Gemeindestraßen	40
54110002	Straßenbeleuchtung	40
5530	Friedhofs- und Bestattungswesen	40
55301701	Friedhof Rotenhsin	40
5559	Feldwege, Landwirtschaftswege, Wirtschaftswege	40
5750	Tourismusförderung	40
1142	Liegenschaften	50
5551	Kommunale Forstwirtschaft	50
6110	Steuern, allgemeine Zuweisungen, allgemeine Umlagen	60
6120	Sonstige allgemeine Finanzwirtschaft	60

Muster 14 (zu § 103 Abs. 2 Satz 3 GemO)

Übersicht zur Beurteilung der dauernden Leistungsfähigkeit (Berechnung der sog. "freien Finanzspitze"; Ausgleich Finanzhaushalt)								
lfd. Nr.	Einzahlungs- und Auszahlungsarten	Ergebnisse des Haushaltsvorjahres	Ansätze des Haushaltsvorjahres einschl. Nachträge	Ansätze des Haushaltsjahres	Planungsdaten des Haushaltsfolgejahres	Planungsdaten des zweiten Haushaltsfolgejahres	Planungsdaten des dritten Haushaltsfolgejahres	
in €								
Entstehungsrechnung	1	Saldo der ordentlichen und außerordentlichen Ein- und Auszahlungen (§ 2 Abs. 1 Satz 1 Posten F 23 GemHVO)	<i>einschließlich Zinsauszahlungen für bereits genehmigte Kredite</i>	<i>einschließlich Zinsauszahlungen für bereits genehmigte Kredite und für geplante, aber noch nicht genehmigte Kredite</i>				
			20.966,78	-36.800,00	8.630,00	18.160,00	20.160,00	29.710,00
	2	abzüglich Auszahlungen zur planmäßigen Tilgung von bereits genehmigten Investitionskrediten (§ 2 Abs. 1 Satz 1 Posten F 36 GemHVO)	4.700,00	4.700,00	4.700,00	4.700,00	4.700,00	4.700,00
	3	Mindest-Rückführungsbetrag gem. Tilgungsplan	0,00	0,00	0,00	0,00	0,00	0,00
	3	Zwischensumme	16.266,78	-41.500,00	3.930,00	13.460,00	15.460,00	25.010,00
Verwendungsrechnung	4	abzüglich Auszahlungen zur planmäßigen Tilgung von geplanten, aber noch nicht genehmigten Investitionskrediten (§ 2 Abs. 1 Satz 1 Posten F 36 GemHVO)	 	 	0,00	0,00	0,00	0,00
	5	"freie Finanzspitze" (Ziel in allen Jahren: ³ 0)	16.266,78	-41.500,00	3.930,00	13.460,00	15.460,00	25.010,00
Endfällige Kredite		Stand der Kredite zur Liquiditätssicherung						
_____		_____						
_____		_____						
_____		_____						

Muster 26 (zu § 93 Abs. 4 GemO)**Übersicht über die Entwicklung der Jahresergebnisse**
(gemäß § 2 Abs. 1 Satz 1 Posten E 23 GemHVO)

lfd. Nr.	Jahr	Jahr	Betrag in € ²
1	5. Haushaltsvorjahr (festgestellter Jahresabschluss)	2019	-11.098,55
2	4. Haushaltsvorjahr (festgestellter Jahresabschluss)	2020	16.083,80
3	3. Haushaltsvorjahr (festgestellter Jahresabschluss)	2021	135.350,42
4	2. Haushaltsvorjahr (nicht festgestellter Jahresabschluss)	2022	13.852,00
5	1. Haushaltsvorjahr (Ansatz einschl. Nachträge)	2023	-60.470,00
6	Haushaltsjahr (Ansatz)	2024	1.380,00
7	Zwischensumme (lfd. Nr. 1 - 6)		95.097,67
8	1. Haushaltsfolgejahr (Planung)	2025	12.860,00
9	2. Haushaltsfolgejahr (Planung)	2026	13.800,00
10	3. Haushaltsfolgejahr (Planung)	2027	25.700,00
11	Summe		147.457,67

Muster 27 (zu § 93 Abs. 4 GemO)

Übersicht über die Über-/Unterdeckung im Finanzhaushalt bzw. in der Finanzrechnung						
lfd. Nr.	Jahr	Jahr	Saldo der ordentlichen und außerordentlichen Ein- und Auszahlungen	./. planmäßige Tilgung	./. Mindest- Rückführungsbetra g gem. Tilgungsplan	= Betrag
			(§ 2 Abs. 1 Satz 1 Posten F 23 GemHVO)	(§ 2 Abs. 1 Satz 1 Posten F 36 GemHVO)	(§ 2 Abs. 1 Satz 1 Posten F 45 GemHVO)	
in €						
1	5. Haushaltsvorjahr (lt. festgestelltem Jahresabschluss)	2019	-13.818,54	4.700,00	0,00	-18.518,54
2	4. Haushaltsvorjahr (lt. festgestelltem Jahresabschluss)	2020	102.813,98	4.700,00	0,00	98.113,98
3	3. Haushaltsvorjahr (lt. festgestelltem Jahresabschluss)	2021	145.397,91	4.700,00	0,00	140.697,91
4	2. Haushaltsvorjahr (lt. nicht festgestelltem Jahresabschluss)	2022	20.966,78	4.700,00	0,00	16.266,78
5	1. Haushaltsvorjahr (Ansatz einschl. Nachträge)	2023	-36.800,00	4.700,00	0,00	-41.500,00
6	Haushaltsjahr (Ansatz)	2024	8.630,00	4.700,00	0,00	3.930,00
7	Zwischensumme (lfd. Nr. 1 bis 6)	/	227.190,13	28.200,00	0,00	198.990,13
8	1. Haushaltsfolgejahr (Planung)	2025	18.160,00	4.700,00	0,00	13.460,00
9	2. Haushaltsfolgejahr (Planung)	2026	20.160,00	4.700,00	0,00	15.460,00
10	3. Haushaltsfolgejahr (Planung)	2027	29.710,00	4.700,00	0,00	25.010,00
11	Summe	/	295.220,13	42.300,00	0,00	252.920,13

Muster 28 (zu § 93 Abs. 4 GemO)**Übersicht über die Entwicklung des Eigenkapitals**

Ifd. Nr.	Ergebnis (gem. § 2 Abs. 1 Satz 1 Posten E 23)	Betrag	nachrichtlich: aufgelaufenes Eigenkapital
		in €	
1	Eigenkapital zum 31.12. des dritten Haushaltsvorjahres		2.618.405,87
2	+ Jahresergebnis des zweiten Haushaltsvorjahres	13.852,05	2.632.257,92
3	+ Ansatz für Jahresergebnis des Haushaltsvorjahres	-60.470,00	2.571.787,92
4	+ Ansatz für Jahresergebnis des Haushaltsjahres	1.380,00	2.573.167,92
5	+ geplantes Jahresergebnis des Haushaltsfolgejahres	12.860,00	2.586.027,92
6	+ geplantes Jahresergebnis des 2. Haushaltsfolgejahres	13.800,00	2.599.827,92
7	+ geplantes Jahresergebnis des 3. Haushaltsfolgejahres	25.700,00	2.625.527,92

Ortsgemeinde Bellingen

3.1 Gesamtergebnis- und Finanzhaushalt

Ergebnis- und Finanzhaushalt

Bellingen

lfd.Nr.	Ergebnis- und Finanzhaushalt	Ergebnisse 2022 in €	Ansätze 2023 einschl. Nachträge in €	Ansatz 2024 in €	Planung 2025 in €	Planung 2026 in €	Planung 2027 in €
E 01	+ Steuern und ähnliche Abgaben	415.269,16	412.970	445.180	466.900	482.900	496.900
E 02	+ Zuwendungen, allgemeine Umlagen und sonstige Transfererträge	434.033,87	640.110	304.920	264.060	263.820	268.200
E 03	+ Erträge der sozialen Sicherung	0,00	0	0	0	0	0
E 04	+ Öffentlich-rechtliche Leistungsentgelte	7.119,00	23.810	25.550	25.260	25.560	23.150
E 05	+ Privatrechtliche Leistungsentgelte	68.209,60	47.280	39.880	36.330	36.330	36.330
E 06	+ Kostenerstattungen und Kostenumlagen	29.434,71	2.100	335.220	345.220	355.520	366.120
E 07	+ Sonstige laufende Erträge	17.061,29	15.760	13.910	15.030	13.870	15.090
E 08	Summe der laufenden Erträge aus Verwaltungstätigkeit	971.127,63	1.142.030	1.164.660	1.152.800	1.178.000	1.205.790
E 09	- Personal - und Versorgungsaufwendungen	333.634,39	347.800	32.450	32.450	32.450	32.450
E 10	- Aufwendungen für Sach- und Dienstleistungen	140.987,07	246.300	518.860	487.590	499.330	504.340
E 11	- Abschreibungen	0,00	47.170	31.290	29.870	29.760	25.910
E 12	- Zuwendungen, Umlagen und sonstige Transferaufwendungen	453.394,75	512.330	544.970	557.300	569.900	584.610
E 13	- Aufwendungen der sozialen Sicherung	0,00	0	0	0	0	0
E 14	- Sonstige laufende Aufwendungen	29.139,52	48.640	35.610	32.640	32.670	32.700
E 15	Summe der laufenden Aufwendungen aus Verwaltungstätigkeit	957.155,73	1.202.240	1.163.180	1.139.850	1.164.110	1.180.010
E 16	Laufendes Ergebnis aus Verwaltungstätigkeit	13.971,90	-60.210	1.480	12.950	13.890	25.780
E 17	+ Zins- und sonstige Finanzerträge	100,00	0	0	0	0	0
E 18	- Zins- und sonstige Finanzaufwendungen	219,85	260	100	90	90	80
E 19	Saldo der Zins- und sonstigen Finanzerträge und -aufwendungen	-119,85	-260	-100	-90	-90	-80
E 20	Ordentliches Ergebnis	13.852,05	-60.470	1.380	12.860	13.800	25.700
E 21	Außerordentliches Ergebnis	0,00	0	0	0	0	0
E 22	Saldo aus internen Leistungsbeziehungen	0,00	0	0	0	0	0
E 23	Jahresergebnis (Jahresüberschuss/Jahresfehlbetrag)	13.852,05	-60.470	1.380	12.860	13.800	25.700
F 23	Saldo der ordentlichen u. außerordentlichen Ein- und Auszahlungen	20.966,78	-36.800	8.630	18.160	20.160	29.710
F 24	+ Einzahlungen aus Investitionszuwendungen	250,00	0	9.000	0	0	0
F 25	+ Einzahlungen aus Beiträgen und ähnlichen Entgelten	0,00	186.900	186.900	0	0	0
F 26	+ Sonstige Investitionseinzahlungen	0,00	0	0	0	0	0
F 27	Summe der Einzahlungen aus Investitionstätigkeit	250,00	186.900	195.900	0	0	0
F 28	- Auszahlungen für immaterielle Vermögensgegenstände	2.300,00	17.150	0	0	0	0
F 29	- Auszahlungen für Sachanlagen	17.067,89	44.500	28.500	0	0	0
F 30	- Auszahlungen für Finanzanlagen	0,00	0	0	0	0	0
F 31	- Sonstige Investitionsauszahlungen	0,00	0	0	0	0	0
F 32	Summe der Auszahlungen aus Investitionstätigkeit	19.367,89	61.650	28.500	0	0	0
F 33	Saldo der Ein- und Auszahlungen aus Investitionstätigkeit	-19.117,89	125.250	167.400	0	0	0
F 34	Finanzmittelüberschuss/-fehlbetrag	1.848,89	88.450	176.030	18.160	20.160	29.710
F 35	+ Aufnahme von Investitionskrediten	0,00	0	0	0	0	0
F 36	- Tilgung von Investitionskrediten	4.700,00	4.700	4.700	4.700	4.700	4.700
F 37	Saldo der Ein- und Auszahlungen aus Investitionskrediten	-4.700,00	-4.700	-4.700	-4.700	-4.700	-4.700
F 38	Veränderung der Forderungen ggü. der VG im Rahmen der EHK	1.979,91	-83.750	-171.330	-13.460	-15.460	-25.010
F 39	Veränderung der Verbindlichkeiten ggü. der VG im Rahmen der EHK	0,00	0	0	0	0	0

Ergebnis- und Finanzhaushalt

Bellingen

lfd.Nr.	Ergebnis- und Finanzhaushalt	Ergebnisse 2022 in €	Ansätze 2023 einschl. Nachträge in €	Ansatz 2024 in €	Planung 2025 in €	Planung 2026 in €	Planung 2027 in €
F 40	Saldo der Ein- und Auszahlungen aus Finanzierungstätigkeit	-2.720,09	-88.450	-176.030	-18.160	-20.160	-29.710
F 41	Saldo der durchlaufenden Gelder	871,20	0	0	0	0	0
F 42	Verwendung Finanzmittelüberschuss/ Deckung Finanzmittelfehlbetrag	-1.848,89	-88.450	-176.030	-18.160	-20.160	-29.710
F 43	Veränderung der liquiden Mittel (einschließlich durchlaufender Gelder)	-2.851,11	83.750	171.330	13.460	15.460	25.010
F 44	nachrichtlich: Ausgleich Finanzhaushalt	16.266,78	-41.500	3.930	13.460	15.460	25.010
F 45	nachrichtlich: Mindest-Rückführungsbetrag gem. Tilgungsplan	0,00	0	0	0	0	0

Ortsgemeinde Bellingen

3.2 Gesamtfinanzhaushalt

nachrichtlich: für Aufsichtsbehörde

Nachrichtlich für Aufsichtsbehörde: Finanzhaushalt (Muster 8)

Bellingen

lfd.Nr.	Ergebnis- und Finanzhaushalt	Ergebnisse 2022 in €	Ansätze 2023 einschl. Nachträge in €	Ansatz 2024 in €	Planung 2025 in €	Planung 2026 in €	Planung 2027 in €
F 01	Steuern und ähnliche Abgaben	403.787,60	412.970	445.180	466.900	482.900	496.900
F 02	Zuwendungen, allgemeine Umlagen und sonstige Transfereinzahlungen	434.033,87	631.550	296.360	255.500	255.260	259.640
F 03	Einzahlungen der sozialen Sicherung	0,00	0	0	0	0	0
F 04	Öffentlich-rechtliche Leistungsentgelte	6.720,00	9.080	10.980	11.280	11.590	11.900
F 05	Privatrechtliche Leistungsentgelte	69.053,64	47.280	39.880	36.330	36.330	36.330
F 06	Kostenerstattungen und Kostenumlagen	24.804,73	2.100	335.220	345.220	355.520	366.120
F 07	Sonstige laufende Einzahlungen	27.980,02	14.000	13.000	13.000	13.000	13.000
F 08	Summe der laufenden Einzahlungen aus Verwaltungstätigkeit	966.379,86	1.116.980	1.140.620	1.128.230	1.154.600	1.183.890
F 09	Personal- und Versorgungsauszahlungen	329.880,79	346.250	32.450	32.450	32.450	32.450
F 10	Auszahlungen für Sach- und Dienstleistungen	122.958,29	246.300	518.860	487.590	499.330	504.340
F 12	Zuwendungen, Umlagen und sonstige Transferauszahlungen	452.185,56	512.330	544.970	557.300	569.900	584.610
F 13	Auszahlungen der sozialen Sicherung	0,00	0	0	0	0	0
F 14	Sonstige laufende Auszahlungen	40.268,59	48.640	35.610	32.640	32.670	32.700
F 15	Summe der laufenden Auszahlungen aus Verwaltungstätigkeit	945.293,23	1.153.520	1.131.890	1.109.980	1.134.350	1.154.100
F 16	Saldo d. lfd. Ein- und Auszahlungen aus Verwaltungstätigkeit	21.086,63	-36.540	8.730	18.250	20.250	29.790
F 17	Zins- und sonstige Finanzeinzahlungen	100,00	0	0	0	0	0
F 18	Zins- und sonstige Finanzauszahlungen	219,85	260	100	90	90	80
F 19	Saldo der Zins- und sonstigen Finanzein- und-auszahlungen	-119,85	-260	-100	-90	-90	-80
F 20	Saldo der ordentlichen Ein- u. Auszahlungen	20.966,78	-36.800	8.630	18.160	20.160	29.710
F 21	Saldo der außerordentlichen Ein- und Auszahlungen	0,00	0	0	0	0	0
F 22	Saldo der Ein- und Auszahlungen aus Internen Leistungsbeziehungen	0,00	0	0	0	0	0
F 23	Saldo der ordentlichen u. außerordentlichen Ein- und Auszahlungen	20.966,78	-36.800	8.630	18.160	20.160	29.710
F 24	+ Einzahlungen aus Investitionszuwendungen	250,00	0	9.000	0	0	0
F 25	+ Einzahlungen aus Beiträgen und ähnlichen Entgelten	0,00	186.900	186.900	0	0	0
F 26	+ Sonstige Investitionseinzahlungen	0,00	0	0	0	0	0
F 27	Summe der Einzahlungen aus Investitionstätigkeit	250,00	186.900	195.900	0	0	0
F 28	- Auszahlungen für immaterielle Vermögensgegenstände	2.300,00	17.150	0	0	0	0
F 29	- Auszahlungen für Sachanlagen	17.067,89	44.500	28.500	0	0	0
F 30	- Auszahlungen für Finanzanlagen	0,00	0	0	0	0	0
F 31	- Sonstige Investitionsauszahlungen	0,00	0	0	0	0	0
F 32	Summe der Auszahlungen aus Investitionstätigkeit	19.367,89	61.650	28.500	0	0	0
F 33	Saldo der Ein- und Auszahlungen aus Investitionstätigkeit	-19.117,89	125.250	167.400	0	0	0
F 34	Finanzmittelüberschuss/-fehlbetrag	1.848,89	88.450	176.030	18.160	20.160	29.710
F 35	+ Aufnahme von Investitionskrediten	0,00	0	0	0	0	0
F 36	- Tilgung von Investitionskrediten	4.700,00	4.700	4.700	4.700	4.700	4.700
F 37	Saldo der Ein- und Auszahlungen aus Investitionskrediten	-4.700,00	-4.700	-4.700	-4.700	-4.700	-4.700
F 38	Veränderung Forderungen gegenüber der VG im Rahmen der EHK	1.979,91	-83.750	-171.330	-13.460	-15.460	-25.010
F 39	Veränderung Verbindlichkeiten gegenüber der VG im Rahmen der EHK	0,00	0	0	0	0	0
F 40	Saldo der Ein- und Auszahlungen aus Finanzierungstätigkeit	-2.720,09	-88.450	-176.030	-18.160	-20.160	-29.710

Nachrichtlich für Aufsichtsbehörde: Finanzhaushalt (Muster 8)

Bellingen

lfd.Nr.	Ergebnis-und Finanzhaushalt	Ergebnisse 2022 in €	Ansätze 2023 einschl. Nachträge in €	Ansatz 2024 in €	Planung 2025 in €	Planung 2026 in €	Planung 2027 in €
F 41	Saldo der durchlaufenden Gelder	0,00	0	0	0	0	0
F 42	Verwendung Finanzmittelüberschuss/ Deckung Finanzmittelfehlbetrag	-2.720,09	-88.450	-176.030	-18.160	-20.160	-29.710
F 43	Veränderung der liquiden Mittel (einschließlich durchlaufender Gelder)	-2.851,11	83.750	171.330	13.460	15.460	25.010
F 44	nachrichtlich: Ausgleich Finanzhaushalt	16.266,78	-41.500	3.930	13.460	15.460	25.010
F 45	nachrichtlich: Mindest-Rückführungsbetrag gem. Tilgungsplan	0,00	0	0	0	0	0

Ortsgemeinde Bellingen

4. Investitionsübersicht

Investitionsübersicht (Muster 11)

Bellingen

Investition I02-0002 Auszahlungen für Investitionszuschüsse Nutzungsber

Produkt		5530	Friedhofs- und Bestattungswesen				
Rubriken nr.	Maßnahme (Nr. und Bezeichnung)	einschl. 2023 bereitgestellte Mittel 1) in €	Ansatz 2024 in €	Planung 2025 in €	Planung 2026 in €	Planung 2027 in €	Gesamtein-/auszahlungen in €
S100	Summe der Einzahlungen aus Investitionstätigkeit	0	0	0	0	0	0
S200	Summe der Auszahlungen aus Investitionstätigkeit	17.000	0	0	0	0	17.000
	darunter:						
S300	mit Verpflichtungsermächtigungen in Vorjahren bereits gebunden	0	0	0	0	0	0
S301	Verpflichtungsermächtigungen	0	0	0	0	0	0
S400	Saldo der Ein- und Auszahlungen aus Investitionstätigkeit	-17.000	0	0	0	0	-17.000

Investitionsübersicht (Muster 11)

Bellingen

Investition I02-0003 Anbau mit behindertengerechter Zugang am DGH

Produkt		5731	Kommunale allgemeine Einrichtungen und Unternehmen				
Rubriken nr.	Maßnahme (Nr. und Bezeichnung)	einschl. 2023 bereitgestellte Mittel 1) in €	Ansatz 2024 in €	Planung 2025 in €	Planung 2026 in €	Planung 2027 in €	Gesamtein-/auszahlungen in €
S100	Summe der Einzahlungen aus Investitionstätigkeit	0	0	0	0	0	0
S200	Summe der Auszahlungen aus Investitionstätigkeit	0	0	0	0	0	0
	darunter:						
S300	mit Verpflichtungsermächtigungen in Vorjahren bereits gebunden	0	0	0	0	0	0
S301	Verpflichtungsermächtigungen	0	0	0	0	0	0
S400	Saldo der Ein- und Auszahlungen aus Investitionstätigkeit	0	0	0	0	0	0

Investitionsübersicht (Muster 11)

Bellingen

Investition I02-0006 Baumaßnahme Waldstr. Stich

Produkt		5411	Gemeindestraßen				
Rubriken nr.	Maßnahme (Nr. und Bezeichnung)	einschl. 2023 bereitgestellte Mittel 1) in €	Ansatz 2024 in €	Planung 2025 in €	Planung 2026 in €	Planung 2027 in €	Gesamtein-/auszahlungen in €
S100	Summe der Einzahlungen aus Investitionstätigkeit	264.600	88.200	0	0	0	352.800
S200	Summe der Auszahlungen aus Investitionstätigkeit	165.000	0	0	0	0	165.000
	darunter:						
S300	mit Verpflichtungsermächtigungen in Vorjahren bereits gebunden	0	0	0	0	0	0
S301	Verpflichtungsermächtigungen	0	0	0	0	0	0
S400	Saldo der Ein- und Auszahlungen aus Investitionstätigkeit	99.600	88.200	0	0	0	187.800

Investitionsübersicht (Muster 11)

Bellingen

Investition I02-0007 Ausbau Waldstraße 1.BA

Produkt		5411	Gemeindestraßen				
Rubriken nr.	Maßnahme (Nr. und Bezeichnung)	einschl. 2023 bereitgestellte Mittel 1) in €	Ansatz 2024 in €	Planung 2025 in €	Planung 2026 in €	Planung 2027 in €	Gesamtein-/auszahlungen in €
S100	Summe der Einzahlungen aus Investitionstätigkeit	66.850	21.700	0	0	0	88.550
S200	Summe der Auszahlungen aus Investitionstätigkeit	0	0	0	0	0	0
	darunter:						
S300	mit Verpflichtungsermächtigungen in Vorjahren bereits gebunden	0	0	0	0	0	0
S301	Verpflichtungsermächtigungen	0	0	0	0	0	0
S400	Saldo der Ein- und Auszahlungen aus Investitionstätigkeit	66.850	21.700	0	0	0	88.550

Investitionsübersicht (Muster 11)

Bellingen

Investition I02-0008 Baumaßnahme 2. BA Waldstraße

Produkt		5411	Gemeindestraßen					Gesamtein-/ auszahlungen in €
Rubriken nr.	Maßnahme (Nr. und Bezeichnung)	einschl. 2023 bereitgestellte Mittel 1) in €	Ansatz 2024 in €	Planung 2025 in €	Planung 2026 in €	Planung 2027 in €		
S100	Summe der Einzahlungen aus Investitionstätigkeit	154.000	77.000	0	0	0	231.000	
S200	Summe der Auszahlungen aus Investitionstätigkeit	173.050	0	0	0	0	173.050	
	darunter:							
S300	mit Verpflichtungsermächtigungen in Vorjahren bereits gebunden	0	0	0	0	0	0	
S301	Verpflichtungsermächtigungen	0	0	0	0	0	0	
S400	Saldo der Ein- und Auszahlungen aus Investitionstätigkeit	-19.050	77.000	0	0	0	57.950	

Investitionsübersicht (Muster 11)

Bellingen

Investition I02-0009 Anschaffung Spielgeräte

Produkt		3650	Tageseinrichtungen für Kinder				
Rubriken nr.	Maßnahme (Nr. und Bezeichnung)	einschl. 2023 bereitgestellte Mittel 1) in €	Ansatz 2024 in €	Planung 2025 in €	Planung 2026 in €	Planung 2027 in €	Gesamtein-/auszahlungen in €
S100	Summe der Einzahlungen aus Investitionstätigkeit	0	0	0	0	0	0
S200	Summe der Auszahlungen aus Investitionstätigkeit	13.000	0	0	0	0	13.000
	darunter:						
S300	mit Verpflichtungsermächtigungen in Vorjahren bereits gebunden	0	0	0	0	0	0
S301	Verpflichtungsermächtigungen	0	0	0	0	0	0
S400	Saldo der Ein- und Auszahlungen aus Investitionstätigkeit	-13.000	0	0	0	0	-13.000

Investitionsübersicht (Muster 11)

Bellingen

Investition I02-0010 Errichtung Wegekreuz

Produkt		2811	Heimat- und sonstige Kulturpflege					
Rubriken nr.	Maßnahme (Nr. und Bezeichnung)	einschl. 2023 bereitgestellte Mittel 1) in €	Ansatz 2024 in €	Planung 2025 in €	Planung 2026 in €	Planung 2027 in €	Gesamtein-/auszahlungen in €	
S100	Summe der Einzahlungen aus Investitionstätigkeit	0	0	0	0	0	0	
S200	Summe der Auszahlungen aus Investitionstätigkeit	5.500	0	0	0	0	5.500	
	darunter:							
S300	mit Verpflichtungsermächtigungen in Vorjahren bereits gebunden	0	0	0	0	0	0	
S301	Verpflichtungsermächtigungen	0	0	0	0	0	0	
S400	Saldo der Ein- und Auszahlungen aus Investitionstätigkeit	-5.500	0	0	0	0	-5.500	

Investitionsübersicht (Muster 11)

Bellingen

Investition I02-0011 Anschaffung Straßenlampen

Produkt		5411	Gemeindestraßen				
Rubriken nr.	Maßnahme (Nr. und Bezeichnung)	einschl. 2023 bereitgestellte Mittel 1) in €	Ansatz 2024 in €	Planung 2025 in €	Planung 2026 in €	Planung 2027 in €	Gesamtein-/auszahlungen in €
S100	Summe der Einzahlungen aus Investitionstätigkeit	0	0	0	0	0	0
S200	Summe der Auszahlungen aus Investitionstätigkeit	18.000	10.000	0	0	0	28.000
	darunter:						
S300	mit Verpflichtungsermächtigungen in Vorjahren bereits gebunden	0	0	0	0	0	0
S301	Verpflichtungsermächtigungen	0	0	0	0	0	0
S400	Saldo der Ein- und Auszahlungen aus Investitionstätigkeit	-18.000	-10.000	0	0	0	-28.000

Investitionsübersicht (Muster 11)

Bellingen

Investition I02-0012 Anschaffung Stromerzeuger

Produkt		5731	Kommunale allgemeine Einrichtungen und Unternehmen				
Rubriken nr.	Maßnahme (Nr. und Bezeichnung)	einschl. 2023 bereitgestellte Mittel 1) in €	Ansatz 2024 in €	Planung 2025 in €	Planung 2026 in €	Planung 2027 in €	Gesamtein-/auszahlungen in €
S100	Summe der Einzahlungen aus Investitionstätigkeit	0	0	0	0	0	0
S200	Summe der Auszahlungen aus Investitionstätigkeit	2.000	0	0	0	0	2.000
	darunter:						
S300	mit Verpflichtungsermächtigungen in Vorjahren bereits gebunden	0	0	0	0	0	0
S301	Verpflichtungsermächtigungen	0	0	0	0	0	0
S400	Saldo der Ein- und Auszahlungen aus Investitionstätigkeit	-2.000	0	0	0	0	-2.000

Investitionsübersicht (Muster 11)

Bellingen

Investition I02-0013 Anschaffung Zaun Kiga

Produkt		3650	Tageseinrichtungen für Kinder				
Rubriken nr.	Maßnahme (Nr. und Bezeichnung)	einschl. 2023 bereitgestellte Mittel 1) in €	Ansatz 2024 in €	Planung 2025 in €	Planung 2026 in €	Planung 2027 in €	Gesamtein-/auszahlungen in €
S100	Summe der Einzahlungen aus Investitionstätigkeit	0	0	0	0	0	0
S200	Summe der Auszahlungen aus Investitionstätigkeit	0	0	0	0	0	0
	darunter:						
S300	mit Verpflichtungsermächtigungen in Vorjahren bereits gebunden	0	0	0	0	0	0
S301	Verpflichtungsermächtigungen	0	0	0	0	0	0
S400	Saldo der Ein- und Auszahlungen aus Investitionstätigkeit	0	0	0	0	0	0

Investitionsübersicht (Muster 11)

Bellingen

Investition I02-0014 Anschaffung Konvektomat Klga

Produkt		3650	Tageseinrichtungen für Kinder				
Rubriken nr.	Maßnahme (Nr. und Bezeichnung)	einschl. 2023 bereitgestellte Mittel 1) in €	Ansatz 2024 in €	Planung 2025 in €	Planung 2026 in €	Planung 2027 in €	Gesamtein-/auszahlungen in €
S100	Summe der Einzahlungen aus Investitionstätigkeit	0	0	0	0	0	0
S200	Summe der Auszahlungen aus Investitionstätigkeit	0	0	0	0	0	0
	darunter:						
S300	mit Verpflichtungsermächtigungen in Vorjahren bereits gebunden	0	0	0	0	0	0
S301	Verpflichtungsermächtigungen	0	0	0	0	0	0
S400	Saldo der Ein- und Auszahlungen aus Investitionstätigkeit	0	0	0	0	0	0

Investitionsübersicht (Muster 11)

Bellingen

Investition I02-0015 Anschaffung Gartengarnitur

Produkt		5510	Öffentliches Grün, Landschaftsbau				
Rubriken nr.	Maßnahme (Nr. und Bezeichnung)	einschl. 2023 bereitgestellte Mittel 1) in €	Ansatz 2024 in €	Planung 2025 in €	Planung 2026 in €	Planung 2027 in €	Gesamtein-/auszahlungen in €
S100	Summe der Einzahlungen aus Investitionstätigkeit	0	0	0	0	0	0
S200	Summe der Auszahlungen aus Investitionstätigkeit	0	0	0	0	0	0
	darunter:						
S300	mit Verpflichtungsermächtigungen in Vorjahren bereits gebunden	0	0	0	0	0	0
S301	Verpflichtungsermächtigungen	0	0	0	0	0	0
S400	Saldo der Ein- und Auszahlungen aus Investitionstätigkeit	0	0	0	0	0	0

Investitionsübersicht (Muster 11)

Bellingen

Investition I02-0016 Anschaffung Mulcher

Produkt		1143	Bauhof				
Rubriken nr.	Maßnahme (Nr. und Bezeichnung)	einschl. 2023 bereitgestellte Mittel 1) in €	Ansatz 2024 in €	Planung 2025 in €	Planung 2026 in €	Planung 2027 in €	Gesamtein-/auszahlungen in €
S100	Summe der Einzahlungen aus Investitionstätigkeit	0	0	0	0	0	0
S200	Summe der Auszahlungen aus Investitionstätigkeit	0	3.500	0	0	0	3.500
	darunter:						
S300	mit Verpflichtungsermächtigungen in Vorjahren bereits gebunden	0	0	0	0	0	0
S301	Verpflichtungsermächtigungen	0	0	0	0	0	0
S400	Saldo der Ein- und Auszahlungen aus Investitionstätigkeit	0	-3.500	0	0	0	-3.500

Investitionsübersicht (Muster 11)

Bellingen

Investition I02-0017 Anschaffung Defibrillator

Produkt		5731	Kommunale allgemeine Einrichtungen und Unternehmen				
Rubriken nr.	Maßnahme (Nr. und Bezeichnung)	einschl. 2023 bereitgestellte Mittel 1) in €	Ansatz 2024 in €	Planung 2025 in €	Planung 2026 in €	Planung 2027 in €	Gesamtein-/auszahlungen in €
S100	Summe der Einzahlungen aus Investitionstätigkeit	0	0	0	0	0	0
S200	Summe der Auszahlungen aus Investitionstätigkeit	0	3.000	0	0	0	3.000
	darunter:						
S300	mit Verpflichtungsermächtigungen in Vorjahren bereits gebunden	0	0	0	0	0	0
S301	Verpflichtungsermächtigungen	0	0	0	0	0	0
S400	Saldo der Ein- und Auszahlungen aus Investitionstätigkeit	0	-3.000	0	0	0	-3.000

Investitionsübersicht (Muster 11)

Bellingen

Investition I02-0018 Anschaffung Zelt

Produkt		2811	Heimat- und sonstige Kulturpflege				
Rubriken nr.	Maßnahme (Nr. und Bezeichnung)	einschl. 2023 bereitgestellte Mittel 1) in €	Ansatz 2024 in €	Planung 2025 in €	Planung 2026 in €	Planung 2027 in €	Gesamtein-/auszahlungen in €
S100	Summe der Einzahlungen aus Investitionstätigkeit	0	0	0	0	0	0
S200	Summe der Auszahlungen aus Investitionstätigkeit	0	3.000	0	0	0	3.000
	darunter:						
S300	mit Verpflichtungsermächtigungen in Vorjahren bereits gebunden	0	0	0	0	0	0
S301	Verpflichtungsermächtigungen	0	0	0	0	0	0
S400	Saldo der Ein- und Auszahlungen aus Investitionstätigkeit	0	-3.000	0	0	0	-3.000

Investitionsübersicht (Muster 11)

Bellingen

Investition I02-0019 Anschaffung Bauwagen

Produkt		3650	Tageseinrichtungen für Kinder				
Rubriken nr.	Maßnahme (Nr. und Bezeichnung)	einschl. 2023 bereitgestellte Mittel 1) in €	Ansatz 2024 in €	Planung 2025 in €	Planung 2026 in €	Planung 2027 in €	Gesamtein-/auszahlungen in €
S100	Summe der Einzahlungen aus Investitionstätigkeit	0	0	0	0	0	0
S200	Summe der Auszahlungen aus Investitionstätigkeit	0	9.000	0	0	0	9.000
	darunter:						
S300	mit Verpflichtungsermächtigungen in Vorjahren bereits gebunden	0	0	0	0	0	0
S301	Verpflichtungsermächtigungen	0	0	0	0	0	0
S400	Saldo der Ein- und Auszahlungen aus Investitionstätigkeit	0	-9.000	0	0	0	-9.000

Investitionsübersicht (Muster 11)

Bellingen

Investition I02-9200 Spenden Bellingen

Produkt

Rubriken nr.	Maßnahme (Nr. und Bezeichnung)	einschl. 2023 bereitgestellte Mittel 1) in €	Ansatz 2024 in €	Planung 2025 in €	Planung 2026 in €	Planung 2027 in €	Gesamtein-/auszahlungen in €
S100	Summe der Einzahlungen aus Investitionstätigkeit	0	9.000	0	0	0	9.000
S200	Summe der Auszahlungen aus Investitionstätigkeit	0	0	0	0	0	0
	darunter:						
S300	mit Verpflichtungsermächtigungen in Vorjahren bereits gebunden	0	0	0	0	0	0
S301	Verpflichtungsermächtigungen	0	0	0	0	0	0
S400	Saldo der Ein- und Auszahlungen aus Investitionstätigkeit	0	9.000	0	0	0	9.000

Investitionsübersicht (Muster 11)

Bellingen

Investition I02-9500 Anschaffung Vermögensgegenstände

Produkt

Rubriken nr.	Maßnahme (Nr. und Bezeichnung)	einschl. 2023 bereitgestellte Mittel 1) in €	Ansatz 2024 in €	Planung 2025 in €	Planung 2026 in €	Planung 2027 in €	Gesamtein-/auszahlungen in €
S100	Summe der Einzahlungen aus Investitionstätigkeit	0	0	0	0	0	0
S200	Summe der Auszahlungen aus Investitionstätigkeit	9.800	0	0	0	0	9.800
	darunter:						
S300	mit Verpflichtungsermächtigungen in Vorjahren bereits gebunden	0	0	0	0	0	0
S301	Verpflichtungsermächtigungen	0	0	0	0	0	0
S400	Saldo der Ein- und Auszahlungen aus Investitionstätigkeit	-9.800	0	0	0	0	-9.800

Investitionsübersicht (Muster 11)

Bellingen

Investition I02-9555 Anschaffung Vermögensgegenstände Forst

Produkt		5551	Kommunale Forstwirtschaft				
Rubriken nr.	Maßnahme (Nr. und Bezeichnung)	einschl. 2023 bereitgestellte Mittel 1) in €	Ansatz 2024 in €	Planung 2025 in €	Planung 2026 in €	Planung 2027 in €	Gesamtein-/auszahlungen in €
S100	Summe der Einzahlungen aus Investitionstätigkeit	0	0	0	0	0	0
S200	Summe der Auszahlungen aus Investitionstätigkeit	2.300	0	0	0	0	2.300
	darunter:						
S300	mit Verpflichtungsermächtigungen in Vorjahren bereits gebunden	0	0	0	0	0	0
S301	Verpflichtungsermächtigungen	0	0	0	0	0	0
S400	Saldo der Ein- und Auszahlungen aus Investitionstätigkeit	-2.300	0	0	0	0	-2.300

Ortsgemeinde Bellingen

5.1 Produkthaushaltsbuch 2024

Teilhaushalt 10 Personal und Organisation

Teilergebnishaushalt Teilhaushalt 10 Personal und Organisation

Bellingen

lfd.Nr.	Ergebnis- und Finanzhaushalt	Ergebnisse 2022 in €	Ansätze 2023 einschl. Nachträge in €	Ansatz 2024 in €	Planung 2025 in €	Planung 2026 in €	Planung 2027 in €
E 06	+ Kostenerstattungen und Kostenumlagen	1.012,05	0	0	0	0	0
E 07	+ Sonstige laufende Erträge	1.578,00	810	910	2.030	870	2.090
E 08	Summe der laufenden Erträge aus Verwaltungstätigkeit	2.590,05	810	910	2.030	870	2.090
E 09	- Personal - und Versorgungsaufwendungen	18.114,26	16.270	17.650	17.650	17.650	17.650
E 10	- Aufwendungen für Sach- und Dienstleistungen	1.069,37	5.450	5.750	4.450	4.450	4.450
E 11	- Abschreibungen	0,00	490	490	490	480	370
E 14	- Sonstige laufende Aufwendungen	9.569,29	10.960	11.260	11.260	11.260	11.260
E 15	Summe der laufenden Aufwendungen aus Verwaltungstätigkeit	28.752,92	33.170	35.150	33.850	33.840	33.730
E 16	Laufendes Ergebnis aus Verwaltungstätigkeit	-26.162,87	-32.360	-34.240	-31.820	-32.970	-31.640
E 19	Saldo der Zins- und sonstigen Finanzerträge und -aufwendungen	0,00	0	0	0	0	0
E 20	Ordentliches Ergebnis	-26.162,87	-32.360	-34.240	-31.820	-32.970	-31.640
E 23	Jahresergebnis (Jahresüberschuss/Jahresfehlbetrag) des Teilhaushalts	-26.162,87	-32.360	-34.240	-31.820	-32.970	-31.640
F 23	Saldo der ordentlichen u. außerordentlichen Ein- und Auszahlungen	-24.581,89	-32.080	-34.660	-33.360	-33.360	-33.360
F 27	Summe der Einzahlungen aus Investitionstätigkeit	0,00	0	0	0	0	0
F 32	Summe der Auszahlungen aus Investitionstätigkeit	0,00	0	0	0	0	0
F 33	Saldo der Ein- und Auszahlungen aus Investitionstätigkeit	0,00	0	0	0	0	0
F 34	Finanzmittelüberschuss/-fehlbetrag des Teilhaushalts	-24.581,89	-32.080	-34.660	-33.360	-33.360	-33.360
F 38	Veränderung der Forderungen ggü der VG im Rahmen der EHK	0,00	0	0	0	0	0
F 39	Veränderung der Verbindlichkeiten ggü der VG im Rahmen der EHK	0,00	0	0	0	0	0
F 40	Saldo der Ein- und Auszahlungen aus Finanzierungstätigkeit	0,00	0	0	0	0	0
F 41	Saldo der durchlaufenden Gelder	0,00	0	0	0	0	0
F 42	Verwendung Finanzmittelüberschuss/ Deckung Finanzmittelfehlbetrag	0,00	0	0	0	0	0
F 43	Veränderung der liquiden Mittel (einschließlich durchlaufender Gelder)	0,00	0	0	0	0	0
F 44	nachrichtlich: Ausgleich Finanzhaushalt	-24.581,89	-32.080	-34.660	-33.360	-33.360	-33.360

Teilergebnishaushalt Produkt 1110 Verwaltungssteuerung (Bürgermeister und Gremien)

Bellingen

lfd.Nr.	Ergebnis- und Finanzhaushalt	Ergebnisse 2022 in €	Ansätze 2023 einschl. Nachträge in €	Ansatz 2024 in €	Planung 2025 in €	Planung 2026 in €	Planung 2027 in €
E 06	+ Kostenerstattungen und Kostenumlagen	1.012,05	0	0	0	0	0
44243000	Kostenerstattungen von Gemeinden	1.012,05	0	0	0	0	0
E 07	+ Sonstige laufende Erträge	1.578,00	810	910	2.030	870	2.090
46614300	Auflösung von Ehrensoldrückstellungen Beamte	1.578,00	810	910	2.030	870	2.090
E 08	Summe der laufenden Erträge aus Verwaltungstätigkeit	2.590,05	810	910	2.030	870	2.090
E 09	- Personal - und Versorgungsaufwendungen	18.114,26	16.270	17.650	17.650	17.650	17.650
50110000	Aufwandsentschädigung Ortsbürgermeister/innen	8.916,00	9.200	10.000	10.000	10.000	10.000
50111000	Ehrensold ehemalige Ortsbürgermeister/innen	2.976,00	3.080	3.340	3.340	3.340	3.340
50120000	Aufwendungen für ehrenamtliche Beigeordnete	643,93	700	700	700	700	700
50140000	Sitzungsgelder für Rats- und Ausschussmitglieder	636,00	1.000	1.000	1.000	1.000	1.000
50490000	Beiträge zur gesetzlichen SV für Sonstige	1.224,75	1.190	2.010	2.010	2.010	2.010
50629000	Sonst. Personalnebenaufwendungen für Arbeitnehmer	500,00	500	500	500	500	500
50791000	Ehrensoldrückstellungen Ortsbürgermeister/innen	3.188,00	600	0	0	0	0
50900000	Pausch. Lohnsteuer (auch Zahl. über Knappschaft)	29,58	0	100	100	100	100
E 10	- Aufwendungen für Sach- und Dienstleistungen	1.069,37	5.450	5.750	4.450	4.450	4.450
52210000	Stromkosten	200,05	600	600	600	600	600
52223000	Heizstrom	268,52	2.000	2.000	2.000	2.000	2.000
52230000	Wasser / Abwasser	471,08	600	600	600	600	600
52313000	Unterhaltung der Gebäude	0,00	2.000	2.000	1.000	1.000	1.000
52320000	Bewirtschaftungskosten	0,00	50	50	50	50	50
52380000	Unterhaltung geringwertige Geräte u. Ausstattung	129,72	200	500	200	200	200
E 11	- Abschreibungen	0,00	490	490	490	480	370
53470000	mit Verwaltungsgebäuden	0,00	0	370	370	370	370
53490000	mit sonstigen Gebäuden	0,00	370	0	0	0	0
53851000	Betriebsausstattung	0,00	120	120	120	110	0
E 14	- Sonstige laufende Aufwendungen	8.979,42	8.960	9.260	9.260	9.260	9.260
56140000	Aufwend. für arbeitsmedizinischen Dienst	1.300,00	1.360	1.400	1.400	1.400	1.400
56310000	Büromaterial	691,31	800	800	800	800	800
56341000	Telefon, Datenübertragungskosten	800,03	800	800	800	800	800
56390000	Sonstige Geschäftsaufwendungen	477,06	650	650	650	650	650
56411000	Gebäudeversicherungen	85,86	100	110	110	110	110
56414000	Unfallversicherungen	1.430,69	1.500	1.600	1.600	1.600	1.600
56419000	Sonstige Versicherungen	1.343,68	1.410	1.500	1.500	1.500	1.500
56430000	Sonstige Beiträge	289,09	290	350	350	350	350
56920000	Verfügungsmittel	788,33	800	800	800	800	800
56930000	Repräsentationen	1.773,37	1.250	1.250	1.250	1.250	1.250
E 15	Summe der laufenden Aufwendungen aus Verwaltungstätigkeit	28.163,05	31.170	33.150	31.850	31.840	31.730
E 16	Laufendes Ergebnis aus Verwaltungstätigkeit	-25.573,00	-30.360	-32.240	-29.820	-30.970	-29.640
E 20	Ordentliches Ergebnis	-25.573,00	-30.360	-32.240	-29.820	-30.970	-29.640
E 23	Jahresergebnis (Jahresüberschuss/Jahresfehlbetrag) des Teilhaushalts	-25.573,00	-30.360	-32.240	-29.820	-30.970	-29.640
F 23	Saldo der ordentlichen u. außerordentlichen Ein- und Auszahlungen	-23.992,02	-30.080	-32.660	-31.360	-31.360	-31.360
F 34	Finanzmittelüberschuss/-fehlbetrag des Teilhaushalts	-23.992,02	-30.080	-32.660	-31.360	-31.360	-31.360
F 44	nachrichtlich: Ausgleich Finanzhaushalt	-23.992,02	-30.080	-32.660	-31.360	-31.360	-31.360

Teilergebnishaushalt Produkt 2813 Gemeinde- / Städtepartnerschaften

Bellingen

lfd.Nr.	Ergebnis- und Finanzhaushalt	Ergebnisse 2022 in €	Ansätze 2023 einschl. Nachträge in €	Ansatz 2024 in €	Planung 2025 in €	Planung 2026 in €	Planung 2027 in €
E 08	Summe der laufenden Erträge aus Verwaltungstätigkeit	0,00	0	0	0	0	0
E 14	- Sonstige laufende Aufwendungen	589,87	2.000	2.000	2.000	2.000	2.000
56390000	Sonstige Geschäftsaufwendungen	589,87	2.000	2.000	2.000	2.000	2.000
E 15	Summe der laufenden Aufwendungen aus Verwaltungstätigkeit	589,87	2.000	2.000	2.000	2.000	2.000
E 16	Laufendes Ergebnis aus Verwaltungstätigkeit	-589,87	-2.000	-2.000	-2.000	-2.000	-2.000
E 20	Ordentliches Ergebnis	-589,87	-2.000	-2.000	-2.000	-2.000	-2.000
E 23	Jahresergebnis (Jahresüberschuss/Jahresfehlbetrag) des Teilhaushalts	-589,87	-2.000	-2.000	-2.000	-2.000	-2.000
F 23	Saldo der ordentlichen u. außerordentlichen Ein- und Auszahlungen	-589,87	-2.000	-2.000	-2.000	-2.000	-2.000
F 34	Finanzmittelüberschuss/-fehlbetrag des Teilhaushalts	-589,87	-2.000	-2.000	-2.000	-2.000	-2.000
F 44	nachrichtlich: Ausgleich Finanzhaushalt	-589,87	-2.000	-2.000	-2.000	-2.000	-2.000

Ortsgemeinde Bellingen

5.2 Produkthaushaltsbuch 2024

**Teilhaushalt 35
Kindertagesstätten, Jugend und Kultur**

Teilergebnishaushalt Teilhaushalt 35 Kindertagesstätten, Jugend und Kultur

Bellingen

lfd.Nr.	Ergebnis- und Finanzhaushalt	Ergebnisse 2022 in €	Ansätze 2023 einschl. Nachträge in €	Ansatz 2024 in €	Planung 2025 in €	Planung 2026 in €	Planung 2027 in €
E 02	+ Zuwendungen, allgemeine Umlagen und sonstige Transfererträge	209.947,87	322.290	16.710	9.210	9.210	9.210
E 04	+ Öffentlich-rechtliche Leistungsentgelte	7.119,00	9.080	10.980	11.280	11.590	11.900
E 06	+ Kostenerstattungen und Kostenumlagen	28.422,66	2.100	335.220	345.220	355.520	366.120
E 07	+ Sonstige laufende Erträge	365,69	950	0	0	0	0
E 08	Summe der laufenden Erträge aus Verwaltungstätigkeit	245.855,22	334.420	362.910	365.710	376.320	387.230
E 09	- Personal - und Versorgungsaufwendungen	314.832,58	330.730	14.000	14.000	14.000	14.000
E 10	- Aufwendungen für Sach- und Dienstleistungen	41.931,51	74.810	384.870	363.900	373.640	380.650
E 11	- Abschreibungen	0,00	17.560	4.920	4.830	4.790	4.790
E 12	- Zuwendungen, Umlagen und sonstige Transferaufwendungen	650,00	750	650	650	650	650
E 14	- Sonstige laufende Aufwendungen	15.214,78	14.010	16.780	16.810	16.840	16.870
E 15	Summe der laufenden Aufwendungen aus Verwaltungstätigkeit	372.628,87	437.860	421.220	400.190	409.920	416.960
E 16	Laufendes Ergebnis aus Verwaltungstätigkeit	-126.773,65	-103.440	-58.310	-34.480	-33.600	-29.730
E 19	Saldo der Zins- und sonstigen Finanzerträge und -aufwendungen	0,00	0	0	0	0	0
E 20	Ordentliches Ergebnis	-126.773,65	-103.440	-58.310	-34.480	-33.600	-29.730
E 23	Jahresergebnis (Jahresüberschuss/Jahresfehlbetrag) des Teilhaushalts	-126.773,65	-103.440	-58.310	-34.480	-33.600	-29.730
F 23	Saldo der ordentlichen u. außerordentlichen Ein- und Auszahlungen	-125.966,71	-94.440	-61.950	-38.210	-37.370	-33.500
F 24	+ Einzahlungen aus Investitionszuwendungen	250,00	0	9.000	0	0	0
F 27	Summe der Einzahlungen aus Investitionstätigkeit	250,00	0	9.000	0	0	0
F 28	- Auszahlungen für immaterielle Vermögensgegenstände	2.300,00	0	0	0	0	0
F 29	- Auszahlungen für Sachanlagen	12.531,60	4.500	15.000	0	0	0
F 32	Summe der Auszahlungen aus Investitionstätigkeit	14.831,60	4.500	15.000	0	0	0
F 33	Saldo der Ein- und Auszahlungen aus Investitionstätigkeit	-14.581,60	-4.500	-6.000	0	0	0
F 34	Finanzmittelüberschuss/-fehlbetrag des Teilhaushalts	-140.548,31	-98.940	-67.950	-38.210	-37.370	-33.500
F 38	Veränderung der Forderungen ggü der VG im Rahmen der EHK	0,00	0	0	0	0	0
F 39	Veränderung der Verbindlichkeiten ggü der VG im Rahmen der EHK	0,00	0	0	0	0	0
F 40	Saldo der Ein- und Auszahlungen aus Finanzierungstätigkeit	0,00	0	0	0	0	0
F 41	Saldo der durchlaufenden Gelder	0,00	0	0	0	0	0
F 42	Verwendung Finanzmittelüberschuss/ Deckung Finanzmittelfehlbetrag	0,00	0	0	0	0	0
F 43	Veränderung der liquiden Mittel (einschließlich durchlaufender Gelder)	0,00	0	0	0	0	0
F 44	nachrichtlich: Ausgleich Finanzhaushalt	-125.966,71	-94.440	-61.950	-38.210	-37.370	-33.500

Teilergebnishaushalt Produkt 2811 Heimat- und sonstige Kulturpflege

Bellingen

lfd.Nr.	Ergebnis- und Finanzhaushalt	Ergebnisse 2022 in €	Ansätze 2023 einschl. Nachträge in €	Ansatz 2024 in €	Planung 2025 in €	Planung 2026 in €	Planung 2027 in €
E 08	Summe der laufenden Erträge aus Verwaltungstätigkeit	0,00	0	0	0	0	0
E 12	- Zuwendungen, Umlagen und sonstige Transferaufwendungen	150,00	250	150	150	150	150
54190000	Zuwendungen an übrige Bereiche	150,00	250	150	150	150	150
E 14	- Sonstige laufende Aufwendungen	6.315,41	3.600	3.600	3.600	3.600	3.600
56390000	Sonstige Geschäftsaufwendungen	6.017,91	3.600	3.600	3.600	3.600	3.600
56991000	Aufwand aus Spenden	297,50	0	0	0	0	0
E 15	Summe der laufenden Aufwendungen aus Verwaltungstätigkeit	6.465,41	3.850	3.750	3.750	3.750	3.750
E 16	Laufendes Ergebnis aus Verwaltungstätigkeit	-6.465,41	-3.850	-3.750	-3.750	-3.750	-3.750
E 20	Ordentliches Ergebnis	-6.465,41	-3.850	-3.750	-3.750	-3.750	-3.750
E 23	Jahresergebnis (Jahresüberschuss/Jahresfehlbetrag) des Teilhaushalts	-6.465,41	-3.850	-3.750	-3.750	-3.750	-3.750
F 23	Saldo der ordentlichen u. außerordentlichen Ein- und Auszahlungen	-6.465,41	-3.850	-3.750	-3.750	-3.750	-3.750
F 29	- Auszahlungen für Sachanlagen	0,00	1.500	3.000	0	0	0
78552000	Erwerb von Gebäuden (Kunstgegenstände, Denkmäler)	0,00	1.500	0	0	0	0
78571000	bewegl. Sachen des Anlagevermögens oberh. 1000 EUR	0,00	0	3.000	0	0	0
F 32	Summe der Auszahlungen aus Investitionstätigkeit	0,00	1.500	3.000	0	0	0
F 33	Saldo der Ein- und Auszahlungen aus Investitionstätigkeit	0,00	-1.500	-3.000	0	0	0
F 34	Finanzmittelüberschuss/-fehlbetrag des Teilhaushalts	-6.465,41	-5.350	-6.750	-3.750	-3.750	-3.750
F 44	nachrichtlich: Ausgleich Finanzhaushalt	-6.465,41	-3.850	-3.750	-3.750	-3.750	-3.750

Teilergebnishaushalt Produkt 3650 Tageseinrichtungen für Kinder

Bellingen

lfd.Nr.	Ergebnis- und Finanzhaushalt	Ergebnisse 2022 in €	Ansätze 2023 einschl. Nachträge in €	Ansatz 2024 in €	Planung 2025 in €	Planung 2026 in €	Planung 2027 in €
E 02	+ Zuwendungen, allgemeine Umlagen und sonstige Transfererträge	209.947,87	313.860	780	780	780	780
41443000	Zuwendungen für laufende Zwecke von Gemeinden	209.297,87	313.080	0	0	0	0
41443400	Zuwendungen "Wäller Kinder lernen schneller"	650,00	650	650	650	650	650
41510000	Sonderposten aus Zuwendungen	0,00	130	130	130	130	130
E 04	+ Öffentlich-rechtliche Leistungsentgelte	5.904,00	8.080	9.980	10.280	10.590	10.900
43410000	Beteiligung Essens- und Getränkemkosten	5.904,00	8.080	9.980	10.280	10.590	10.900
E 06	+ Kostenerstattungen und Kostenumlagen	25.215,03	70	333.190	343.190	353.490	364.090
44243000	Kostenerstattungen von Gemeinden	0,00	0	333.120	343.120	353.420	364.020
44249000	Kostenerstattungen vom sonstigen öffentl. Bereich	25.145,03	70	70	70	70	70
44290000	Kostenerstattungen von übrigen Bereichen	70,00	0	0	0	0	0
E 07	+ Sonstige laufende Erträge	365,69	950	0	0	0	0
46614500	Auflösung von Urlaubsrückstellungen Beschäftigte	305,99	950	0	0	0	0
46614700	Auflösung Überstundenrückstellungen Beschäftigte	59,70	0	0	0	0	0
E 08	Summe der laufenden Erträge aus Verwaltungstätigkeit	241.432,59	322.960	343.950	354.250	364.860	375.770
E 09	- Personal - und Versorgungsaufwendungen	301.175,34	316.870	0	0	0	0
50221000	Vergütungen Arbeitnehmer	230.334,82	239.230	0	0	0	0
50222000	Leistungszulagen Arbeitnehmer	4.166,71	4.200	0	0	0	0
50320000	Beiträge zu Versorgungskassen für Arbeitnehmer	15.961,73	23.920	0	0	0	0
50420000	Beiträge zur gesetzlichen SV für Arbeitnehmer	49.487,22	48.100	0	0	0	0
50629000	Sonst. Personalnebenaufwendungen für Arbeitnehmer	155,07	190	0	0	0	0
50812000	Zuführung Überstundenrückstellungen Beamte	670,50	0	0	0	0	0
50821000	Urlaubsrückstellungen Arbeitnehmer	0,00	950	0	0	0	0
50822000	Zuführung Überstundenrückstellungen Arbeitnehmer	120,35	0	0	0	0	0
50900000	Pausch. Lohnsteuer (auch Zahl. über Knappschaft)	278,94	280	0	0	0	0
E 10	- Aufwendungen für Sach- und Dienstleistungen	20.506,87	34.450	327.850	336.780	346.520	353.530
52210000	Stromkosten	899,18	2.500	2.580	2.650	2.750	2.820
52221000	Heizöl	4.644,44	7.500	7.730	7.960	8.200	8.450
52240000	Abfall	156,30	170	210	210	210	210
52312000	Unterhaltung der Außenanlagen	1.937,63	400	400	400	400	400
52313000	Unterhaltung der Gebäude	1.505,39	3.000	5.000	5.000	5.000	2.000
52320000	Bewirtschaftungskosten	2.749,39	3.000	2.500	2.500	2.500	2.500
52380000	Unterhaltung geringwertige Geräte u. Ausstattung	0,00	2.500	3.500	3.000	3.000	3.000
52420000	Essenskosten, Lebensmittel und Getränke	6.748,83	8.080	9.980	10.280	10.580	10.900
52470000	Sonstige Verbrauchsmittel	804,26	900	1.500	1.500	1.500	1.500
52543000	Kostenerstattungen an Gemeinden	1.061,45	6.400	294.450	303.280	312.380	321.750
E 11	- Abschreibungen	0,00	1.550	3.420	3.330	3.290	3.290
53490000	mit sonstigen Gebäuden	0,00	110	280	280	280	280
53851000	Betriebsausstattung	0,00	330	0	0	0	0
53852000	Geschäftsausstattung	0,00	1.110	3.140	3.050	3.010	3.010
E 14	- Sonstige laufende Aufwendungen	6.856,35	8.670	10.810	10.840	10.870	10.900
56120000	Aufwendungen für Aus- und Fortbildung, Umschulung	1.957,28	2.400	3.500	3.500	3.500	3.500
56131000	Auszahlungen für übernomm. Reisekosten (DR u. DG)	289,25	1.000	1.000	1.000	1.000	1.000
56241000	Laufende Lizenzaufwendungen Datenverarbeitung	1.531,53	2.000	2.000	2.000	2.000	2.000
56310000	Büromaterial	135,67	500	800	800	800	800
56321000	Bücher, Fachliteratur, Zeitschriften	55,40	150	150	150	150	150

Teilergebnishaushalt Produkt 3650 Tageseinrichtungen für Kinder

Bellingen

lfd.Nr.	Ergebnis- und Finanzhaushalt	Ergebnisse 2022 in €	Ansätze 2023 einschl. Nachträge in €	Ansatz 2024 in €	Planung 2025 in €	Planung 2026 in €	Planung 2027 in €
56341000	Telefon, Datenübertragungskosten	413,67	400	600	600	600	600
56346000	Rundfunk- und Fernsehgebühren	74,89	140	80	80	80	80
56390000	Sonstige Geschäftsaufwendungen	0,00	0	500	500	500	500
56390210	Geschäftsaufw. "Wäller Kinder lernen schneller"	0,00	650	650	650	650	650
56411000	Gebäudeversicherungen	401,96	400	500	500	500	500
56414000	Unfallversicherungen	976,29	1.000	1.000	1.030	1.060	1.090
56419000	Sonstige Versicherungen	20,41	30	30	30	30	30
56690000	Sonstige Aufwendungen für besondere Finanzauszahlg	1.000,00	0	0	0	0	0
E 15	Summe der laufenden Aufwendungen aus Verwaltungstätigkeit	328.538,56	361.540	342.080	350.950	360.680	367.720
E 16	Laufendes Ergebnis aus Verwaltungstätigkeit	-87.105,97	-38.580	1.870	3.300	4.180	8.050
E 20	Ordentliches Ergebnis	-87.105,97	-38.580	1.870	3.300	4.180	8.050
E 23	Jahresergebnis (Jahresüberschuss/Jahresfehlbetrag) des Teilhaushalts	-87.105,97	-38.580	1.870	3.300	4.180	8.050
F 23	Saldo der ordentlichen u. außerordentlichen Ein- und Auszahlungen	-85.106,95	-37.160	5.160	6.500	7.340	11.210
F 24	+ Einzahlungen aus Investitionszuwendungen	250,00	0	9.000	0	0	0
68161000	von verbundenen Unternehmen	250,00	0	9.000	0	0	0
F 27	Summe der Einzahlungen aus Investitionstätigkeit	250,00	0	9.000	0	0	0
F 29	- Auszahlungen für Sachanlagen	12.183,22	3.000	9.000	0	0	0
78523000	Baumaßnahmen (bebaute Grundstücke)	4.216,17	0	0	0	0	0
78571000	bewegl. Sachen des Anlagevermögens oberh. 1000 EUR	7.967,05	3.000	9.000	0	0	0
F 32	Summe der Auszahlungen aus Investitionstätigkeit	12.183,22	3.000	9.000	0	0	0
F 33	Saldo der Ein- und Auszahlungen aus Investitionstätigkeit	-11.933,22	-3.000	0	0	0	0
F 34	Finanzmittelüberschuss/-fehlbetrag des Teilhaushalts	-97.040,17	-40.160	5.160	6.500	7.340	11.210
F 44	nachrichtlich: Ausgleich Finanzhaushalt	-85.106,95	-37.160	5.160	6.500	7.340	11.210

Teilergebnishaushalt Produkt 3661 Kinderspielplätze, Jugendräume

Bellingen

lfd.Nr.	Ergebnis- und Finanzhaushalt	Ergebnisse 2022 in €	Ansätze 2023 einschl. Nachträge in €	Ansatz 2024 in €	Planung 2025 in €	Planung 2026 in €	Planung 2027 in €
E 02	+ Zuwendungen, allgemeine Umlagen und sonstige Transfererträge	0,00	100	100	100	100	100
41510000	Sonderposten aus Zuwendungen	0,00	100	100	100	100	100
E 08	Summe der laufenden Erträge aus Verwaltungstätigkeit	0,00	100	100	100	100	100
E 09	- Personal - und Versorgungsaufwendungen	1.375,17	1.410	1.550	1.550	1.550	1.550
50221000	Vergütungen Arbeitnehmer	1.071,90	1.100	1.200	1.200	1.200	1.200
50420000	Beiträge zur gesetzlichen SV für Arbeitnehmer	303,27	310	350	350	350	350
E 10	- Aufwendungen für Sach- und Dienstleistungen	303,17	5.000	5.000	2.500	2.500	2.500
52312000	Unterhaltung der Außenanlagen	0,00	1.000	1.000	1.000	1.000	1.000
52313000	Unterhaltung der Gebäude	78,69	2.000	2.000	500	500	500
52320000	Bewirtschaftungskosten	51,53	0	0	0	0	0
52380000	Unterhaltung geringwertige Geräte u. Ausstattung	72,95	2.000	2.000	1.000	1.000	1.000
52920000	Sonst. Aufwendungen für Dienstleistungen	100,00	0	0	0	0	0
E 11	- Abschreibungen	0,00	850	760	760	760	760
53420000	mit sozialen Einrichtungen	0,00	0	230	230	230	230
53490000	mit sonstigen Gebäuden	0,00	760	530	530	530	530
53851000	Betriebsausstattung	0,00	90	0	0	0	0
E 14	- Sonstige laufende Aufwendungen	142,85	140	170	170	170	170
56411000	Gebäudeversicherungen	142,85	140	170	170	170	170
E 15	Summe der laufenden Aufwendungen aus Verwaltungstätigkeit	1.821,19	7.400	7.480	4.980	4.980	4.980
E 16	Laufendes Ergebnis aus Verwaltungstätigkeit	-1.821,19	-7.300	-7.380	-4.880	-4.880	-4.880
E 20	Ordentliches Ergebnis	-1.821,19	-7.300	-7.380	-4.880	-4.880	-4.880
E 23	Jahresergebnis (Jahresüberschuss/Jahresfehlbetrag) des Teilhaushalts	-1.821,19	-7.300	-7.380	-4.880	-4.880	-4.880
F 23	Saldo der ordentlichen u. außerordentlichen Ein- und Auszahlungen	-1.821,19	-6.550	-6.720	-4.220	-4.220	-4.220
F 34	Finanzmittelüberschuss/-fehlbetrag des Teilhaushalts	-1.821,19	-6.550	-6.720	-4.220	-4.220	-4.220
F 44	nachrichtlich: Ausgleich Finanzhaushalt	-1.821,19	-6.550	-6.720	-4.220	-4.220	-4.220

Teilergebnishaushalt Produkt 4210 Förderung des Sports

Bellingen

lfd.Nr.	Ergebnis- und Finanzhaushalt	Ergebnisse 2022 in €	Ansätze 2023 einschl. Nachträge in €	Ansatz 2024 in €	Planung 2025 in €	Planung 2026 in €	Planung 2027 in €
E 08	Summe der laufenden Erträge aus Verwaltungstätigkeit	0,00	0	0	0	0	0
E 12	- Zuwendungen, Umlagen und sonstige Transferaufwendungen	500,00	500	500	500	500	500
54190000	Zuwendungen an übrige Bereiche	500,00	500	500	500	500	500
E 15	Summe der laufenden Aufwendungen aus Verwaltungstätigkeit	500,00	500	500	500	500	500
E 16	Laufendes Ergebnis aus Verwaltungstätigkeit	-500,00	-500	-500	-500	-500	-500
E 20	Ordentliches Ergebnis	-500,00	-500	-500	-500	-500	-500
E 23	Jahresergebnis (Jahresüberschuss/Jahresfehlbetrag) des Teilhaushalts	-500,00	-500	-500	-500	-500	-500
F 23	Saldo der ordentlichen u. außerordentlichen Ein- und Auszahlungen	-500,00	-500	-500	-500	-500	-500
F 34	Finanzmittelüberschuss/-fehlbetrag des Teilhaushalts	-500,00	-500	-500	-500	-500	-500
F 44	nachrichtlich: Ausgleich Finanzhaushalt	-500,00	-500	-500	-500	-500	-500

Teilergebnishaushalt Produkt 5510 Öffentliches Grün, Landschaftsbau

Bellingen

lfd.Nr.	Ergebnis- und Finanzhaushalt	Ergebnisse 2022 in €	Ansätze 2023 einschl. Nachträge in €	Ansatz 2024 in €	Planung 2025 in €	Planung 2026 in €	Planung 2027 in €
E 02	+ Zuwendungen, allgemeine Umlagen und sonstige Transfererträge	0,00	50	50	50	50	50
41510000	Sonderposten aus Zuwendungen	0,00	50	50	50	50	50
E 06	+ Kostenerstattungen und Kostenumlagen	30,00	30	30	30	30	30
44243000	Kostenerstattungen von Gemeinden	30,00	30	30	30	30	30
E 08	Summe der laufenden Erträge aus Verwaltungstätigkeit	30,00	80	80	80	80	80
E 09	- Personal - und Versorgungsaufwendungen	2.839,60	2.900	2.900	2.900	2.900	2.900
50221000	Vergütungen Arbeitnehmer	2.187,72	2.200	2.200	2.200	2.200	2.200
50420000	Beiträge zur gesetzlichen SV für Arbeitnehmer	618,82	650	650	650	650	650
50900000	Pausch. Lohnsteuer (auch Zahl. über Knappschaft)	33,06	50	50	50	50	50
E 10	- Aufwendungen für Sach- und Dienstleistungen	6.354,94	10.200	19.300	7.900	7.900	7.900
52240000	Abfall	3.382,31	4.500	4.500	4.500	4.500	4.500
52312000	Unterhaltung der Außenanlagen	542,42	600	1.000	600	600	600
52320000	Bewirtschaftungskosten	569,44	600	800	800	800	800
52338000	Unterhaltung der Straßen, Wege und Plätze	1.323,27	1.500	7.000	1.000	1.000	1.000
52380000	Unterhaltung geringwertige Geräte u. Ausstattung	0,00	3.000	6.000	1.000	1.000	1.000
52920000	Sonst. Aufwendungen für Dienstleistungen	537,50	0	0	0	0	0
E 11	- Abschreibungen	0,00	90	380	380	380	380
53580000	Straßen, Wege, Plätze und Verkehrslenk.anlagen	0,00	90	90	90	90	90
53852000	Geschäftsausstattung	0,00	0	290	290	290	290
E 15	Summe der laufenden Aufwendungen aus Verwaltungstätigkeit	9.194,54	13.190	22.580	11.180	11.180	11.180
E 16	Laufendes Ergebnis aus Verwaltungstätigkeit	-9.164,54	-13.110	-22.500	-11.100	-11.100	-11.100
E 20	Ordentliches Ergebnis	-9.164,54	-13.110	-22.500	-11.100	-11.100	-11.100
E 23	Jahresergebnis (Jahresüberschuss/Jahresfehlbetrag) des Teilhaushalts	-9.164,54	-13.110	-22.500	-11.100	-11.100	-11.100
F 23	Saldo der ordentlichen u. außerordentlichen Ein- und Auszahlungen	-7.841,27	-13.070	-22.170	-10.770	-10.770	-10.770
F 34	Finanzmittelüberschuss/-fehlbetrag des Teilhaushalts	-7.841,27	-13.070	-22.170	-10.770	-10.770	-10.770
F 44	nachrichtlich: Ausgleich Finanzhaushalt	-7.841,27	-13.070	-22.170	-10.770	-10.770	-10.770

Teilergebnishaushalt Produkt 5731 Kommunale allgemeine Einrichtungen und Unternehmen

Bellingen

lfd.Nr.	Ergebnis- und Finanzhaushalt	Ergebnisse 2022 in €	Ansätze 2023 einschl. Nachträge in €	Ansatz 2024 in €	Planung 2025 in €	Planung 2026 in €	Planung 2027 in €
E 02	+ Zuwendungen, allgemeine Umlagen und sonstige Transfererträge	0,00	8.280	15.780	8.280	8.280	8.280
41442000	Zuwendungen für laufende Zwecke vom Land	0,00	0	7.500	0	0	0
41510000	Sonderposten aus Zuwendungen	0,00	8.280	8.280	8.280	8.280	8.280
E 04	+ Öffentlich-rechtliche Leistungsentgelte	1.215,00	1.000	1.000	1.000	1.000	1.000
43210000	Entgelte für die Benutzung von öffentl. Einrichtg. u. für wirtschaftl. Dienstleistg.	1.215,00	1.000	1.000	1.000	1.000	1.000
E 06	+ Kostenerstattungen und Kostenumlagen	3.177,63	2.000	2.000	2.000	2.000	2.000
44243000	Kostenerstattungen von Gemeinden	3.177,63	2.000	2.000	2.000	2.000	2.000
E 08	Summe der laufenden Erträge aus Verwaltungstätigkeit	4.392,63	11.280	18.780	11.280	11.280	11.280
E 09	- Personal - und Versorgungsaufwendungen	9.442,47	9.550	9.550	9.550	9.550	9.550
50221000	Vergütungen Arbeitnehmer	7.557,65	7.600	7.600	7.600	7.600	7.600
50420000	Beiträge zur gesetzlichen SV für Arbeitnehmer	1.843,78	1.900	1.900	1.900	1.900	1.900
50900000	Pausch. Lohnsteuer (auch Zahl. über Knappschaft)	41,04	50	50	50	50	50
E 10	- Aufwendungen für Sach- und Dienstleistungen	14.766,53	25.160	32.720	16.720	16.720	16.720
52210000	Stromkosten	1.197,59	2.000	2.500	2.500	2.500	2.500
52221000	Heizöl	6.966,66	7.500	7.500	7.500	7.500	7.500
52230000	Wasser / Abwasser	2.867,74	3.000	3.000	3.000	3.000	3.000
52240000	Abfall	156,30	160	220	220	220	220
52312000	Unterhaltung der Außenanlagen	463,55	500	500	500	500	500
52313000	Unterhaltung der Gebäude	1.841,01	10.000	10.000	1.000	1.000	1.000
52320000	Bewirtschaftungskosten	999,77	1.500	1.500	1.500	1.500	1.500
52380000	Unterhaltung geringwertige Geräte u. Ausstattung	158,91	500	7.500	500	500	500
52920000	Sonst. Aufwendungen für Dienstleistungen	115,00	0	0	0	0	0
E 11	- Abschreibungen	0,00	15.070	360	360	360	360
53220000	AfA immat. VG aus gel. zweckgeb. Zuwendungen	0,00	120	120	120	120	120
53490000	mit sonstigen Gebäuden	0,00	14.610	0	0	0	0
53852000	Geschäftsausstattung	0,00	340	240	240	240	240
E 14	- Sonstige laufende Aufwendungen	1.900,17	1.600	2.200	2.200	2.200	2.200
56341000	Telefon, Datenübertragungskosten	543,02	500	500	500	500	500
56411000	Gebäudeversicherungen	1.357,15	1.100	1.700	1.700	1.700	1.700
E 15	Summe der laufenden Aufwendungen aus Verwaltungstätigkeit	26.109,17	51.380	44.830	28.830	28.830	28.830
E 16	Laufendes Ergebnis aus Verwaltungstätigkeit	-21.716,54	-40.100	-26.050	-17.550	-17.550	-17.550
E 20	Ordentliches Ergebnis	-21.716,54	-40.100	-26.050	-17.550	-17.550	-17.550
E 23	Jahresergebnis (Jahresüberschuss/Jahresfehlbetrag) des Teilhaushalts	-21.716,54	-40.100	-26.050	-17.550	-17.550	-17.550
F 23	Saldo der ordentlichen u. außerordentlichen Ein- und Auszahlungen	-24.231,89	-33.310	-33.970	-25.470	-25.470	-25.470
F 28	- Auszahlungen für immaterielle Vermögensgegenstände	2.300,00	0	0	0	0	0
78420000	Auszahlungen aus gel. Zuwendungen als Nutzungsber.	2.300,00	0	0	0	0	0
F 29	- Auszahlungen für Sachanlagen	348,38	0	3.000	0	0	0
78523000	Baumaßnahmen (bebaute Grundstücke)	348,38	0	0	0	0	0
78571000	bewegl. Sachen des Anlagevermögens oberh. 1000 EUR	0,00	0	3.000	0	0	0
F 32	Summe der Auszahlungen aus Investitionstätigkeit	2.648,38	0	3.000	0	0	0
F 33	Saldo der Ein- und Auszahlungen aus Investitionstätigkeit	-2.648,38	0	-3.000	0	0	0

Teilergebnishaushalt Produkt 5731 Kommunale allgemeine Einrichtungen und Unternehmen

Bellingen

lfd.Nr.	Ergebnis-und Finanzhaushalt	Ergebnisse 2022 in €	Ansätze 2023 einschl. Nachträge in €	Ansatz 2024 in €	Planung 2025 in €	Planung 2026 in €	Planung 2027 in €
F 34	Finanzmittelüberschuss/-fehlbetrag des Teilhaushalts	-26.880,27	-33.310	-36.970	-25.470	-25.470	-25.470
F 44	nachrichtlich: Ausgleich Finanzhaushalt	-24.231,89	-33.310	-33.970	-25.470	-25.470	-25.470

Ortsgemeinde Bellingen

5.3 Produkthaushaltsbuch 2024

**Teilhaushalt 40
Bauen, Umwelt und Tourismus**

Teilergebnishaushalt Teilhaushalt 40 Bauen, Umwelt und Tourismus

Bellingen

lfd.Nr.	Ergebnis- und Finanzhaushalt	Ergebnisse 2022 in €	Ansätze 2023 einschl. Nachträge in €	Ansatz 2024 in €	Planung 2025 in €	Planung 2026 in €	Planung 2027 in €
E 04	+ Öffentlich-rechtliche Leistungsentgelte	0,00	14.730	14.570	13.980	13.970	11.250
E 07	+ Sonstige laufende Erträge	15.117,60	14.000	13.000	13.000	13.000	13.000
E 08	Summe der laufenden Erträge aus Verwaltungstätigkeit	15.117,60	28.730	27.570	26.980	26.970	24.250
E 09	- Personal - und Versorgungsaufwendungen	687,55	800	800	800	800	800
E 10	- Aufwendungen für Sach- und Dienstleistungen	31.864,71	52.490	50.290	41.290	43.290	41.290
E 11	- Abschreibungen	0,00	28.530	25.550	24.220	24.160	20.600
E 14	- Sonstige laufende Aufwendungen	685,99	20.730	3.880	880	880	880
E 15	Summe der laufenden Aufwendungen aus Verwaltungstätigkeit	33.238,25	102.550	80.520	67.190	69.130	63.570
E 16	Laufendes Ergebnis aus Verwaltungstätigkeit	-18.120,65	-73.820	-52.950	-40.210	-42.160	-39.320
E 19	Saldo der Zins- und sonstigen Finanzerträge und -aufwendungen	0,00	0	0	0	0	0
E 20	Ordentliches Ergebnis	-18.120,65	-73.820	-52.950	-40.210	-42.160	-39.320
E 23	Jahresergebnis (Jahresüberschuss/Jahresfehlbetrag) des Teilhaushalts	-18.120,65	-73.820	-52.950	-40.210	-42.160	-39.320
F 23	Saldo der ordentlichen u. außerordentlichen Ein- und Auszahlungen	-13.703,04	-60.020	-41.970	-29.970	-31.970	-29.970
F 25	+ Einzahlungen aus Beiträgen und ähnlichen Entgelten	0,00	186.900	186.900	0	0	0
F 27	Summe der Einzahlungen aus Investitionstätigkeit	0,00	186.900	186.900	0	0	0
F 28	- Auszahlungen für immaterielle Vermögensgegenstände	0,00	14.850	0	0	0	0
F 29	- Auszahlungen für Sachanlagen	4.536,29	40.000	13.500	0	0	0
F 32	Summe der Auszahlungen aus Investitionstätigkeit	4.536,29	54.850	13.500	0	0	0
F 33	Saldo der Ein- und Auszahlungen aus Investitionstätigkeit	-4.536,29	132.050	173.400	0	0	0
F 34	Finanzmittelüberschuss/-fehlbetrag des Teilhaushalts	-18.239,33	72.030	131.430	-29.970	-31.970	-29.970
F 38	Veränderung der Forderungen ggü der VG im Rahmen der EHK	0,00	0	0	0	0	0
F 39	Veränderung der Verbindlichkeiten ggü der VG im Rahmen der EHK	0,00	0	0	0	0	0
F 40	Saldo der Ein- und Auszahlungen aus Finanzierungstätigkeit	0,00	0	0	0	0	0
F 41	Saldo der durchlaufenden Gelder	0,00	0	0	0	0	0
F 42	Verwendung Finanzmittelüberschuss/ Deckung Finanzmittelfehlbetrag	0,00	0	0	0	0	0
F 43	Veränderung der liquiden Mittel (einschließlich durchlaufender Gelder)	0,00	0	0	0	0	0
F 44	nachrichtlich: Ausgleich Finanzhaushalt	-13.703,04	-60.020	-41.970	-29.970	-31.970	-29.970

Teilergebnishaushalt Produkt 1143 Bauhof

Bellingen

lfd.Nr.	Ergebnis- und Finanzhaushalt	Ergebnisse 2022 in €	Ansätze 2023 einschl. Nachträge in €	Ansatz 2024 in €	Planung 2025 in €	Planung 2026 in €	Planung 2027 in €
E 08	Summe der laufenden Erträge aus Verwaltungstätigkeit	0,00	0	0	0	0	0
E 10	- Aufwendungen für Sach- und Dienstleistungen	2.875,96	3.000	3.500	3.500	3.500	3.500
52350000	Fahrzeugunterhaltung	1.622,67	1.500	2.000	2.000	2.000	2.000
52380000	Unterhaltung geringwertige Geräte u. Ausstattung	1.253,29	1.500	1.500	1.500	1.500	1.500
E 11	- Abschreibungen	0,00	2.370	2.350	2.350	2.350	2.350
53810000	Abschreibungen auf Fahrzeuge	0,00	0	1.670	1.670	1.670	1.670
53820000	Maschinen und technische Anlagen	0,00	0	680	680	680	680
53851000	Betriebsausstattung	0,00	2.370	0	0	0	0
E 14	- Sonstige laufende Aufwendungen	376,49	420	570	570	570	570
56150000	Dienst- und Schutzkleidung, persönliche Ausrüstung Ausrüstungsgegenstände	0,00	0	150	150	150	150
56419000	Sonstige Versicherungen	298,49	320	320	320	320	320
56820000	Kraftfahrzeugsteuer	78,00	100	100	100	100	100
E 15	Summe der laufenden Aufwendungen aus Verwaltungstätigkeit	3.252,45	5.790	6.420	6.420	6.420	6.420
E 16	Laufendes Ergebnis aus Verwaltungstätigkeit	-3.252,45	-5.790	-6.420	-6.420	-6.420	-6.420
E 20	Ordentliches Ergebnis	-3.252,45	-5.790	-6.420	-6.420	-6.420	-6.420
E 23	Jahresergebnis (Jahresüberschuss/Jahresfehlbetrag) des Teilhaushalts	-3.252,45	-5.790	-6.420	-6.420	-6.420	-6.420
F 23	Saldo der ordentlichen u. außerordentlichen Ein- und Auszahlungen	-3.252,45	-3.420	-4.070	-4.070	-4.070	-4.070
F 29	- Auszahlungen für Sachanlagen	0,00	0	3.500	0	0	0
78560000	Auszahlungen Fahrzeuge, Maschinen, techn. Anlagen	0,00	0	3.500	0	0	0
F 32	Summe der Auszahlungen aus Investitionstätigkeit	0,00	0	3.500	0	0	0
F 33	Saldo der Ein- und Auszahlungen aus Investitionstätigkeit	0,00	0	-3.500	0	0	0
F 34	Finanzmittelüberschuss/-fehlbetrag des Teilhaushalts	-3.252,45	-3.420	-7.570	-4.070	-4.070	-4.070
F 44	nachrichtlich: Ausgleich Finanzhaushalt	-3.252,45	-3.420	-4.070	-4.070	-4.070	-4.070

Teilergebnishaushalt Produkt 5110 Räumliche Planungs- und Entwicklungsmaßnahmen

Bellingen

lfd.Nr.	Ergebnis- und Finanzhaushalt	Ergebnisse 2022 in €	Ansätze 2023 einschl. Nachträge in €	Ansatz 2024 in €	Planung 2025 in €	Planung 2026 in €	Planung 2027 in €
E 08	Summe der laufenden Erträge aus Verwaltungstätigkeit	0,00	0	0	0	0	0
E 14	- Sonstige laufende Aufwendungen	0,00	20.000	3.000	0	0	0
56255000	Aufwend. für die Erstellung von Bebauungsplänen	0,00	20.000	3.000	0	0	0
E 15	Summe der laufenden Aufwendungen aus Verwaltungstätigkeit	0,00	20.000	3.000	0	0	0
E 16	Laufendes Ergebnis aus Verwaltungstätigkeit	0,00	-20.000	-3.000	0	0	0
E 20	Ordentliches Ergebnis	0,00	-20.000	-3.000	0	0	0
E 23	Jahresergebnis (Jahresüberschuss/Jahresfehlbetrag) des Teilhaushalts	0,00	-20.000	-3.000	0	0	0
F 23	Saldo der ordentlichen u. außerordentlichen Ein- und Auszahlungen	0,00	-20.000	-3.000	0	0	0
F 34	Finanzmittelüberschuss/-fehlbetrag des Teilhaushalts	0,00	-20.000	-3.000	0	0	0
F 44	nachrichtlich: Ausgleich Finanzhaushalt	0,00	-20.000	-3.000	0	0	0

Teilergebnishaushalt Produkt 5411 Gemeindestraßen

Bellingen

lfd.Nr.	Ergebnis- und Finanzhaushalt	Ergebnisse 2022 in €	Ansätze 2023 einschl. Nachträge in €	Ansatz 2024 in €	Planung 2025 in €	Planung 2026 in €	Planung 2027 in €
E 04	+ Öffentlich-rechtliche Leistungsentgelte	0,00	14.730	14.570	13.980	13.970	11.250
43710000	Erträge a.d. Auflös.v.SoPo f.Beiträge u.ähnI.Entg.	0,00	14.730	14.570	13.980	13.970	11.250
E 07	+ Sonstige laufende Erträge	15.117,60	14.000	13.000	13.000	13.000	13.000
46250000	Konzessionsabgaben	15.117,60	14.000	13.000	13.000	13.000	13.000
E 08	Summe der laufenden Erträge aus Verwaltungstätigkeit	15.117,60	28.730	27.570	26.980	26.970	24.250
E 09	- Personal - und Versorgungsaufwendungen	687,55	800	800	800	800	800
50221000	Vergütungen Arbeitnehmer	535,98	600	600	600	600	600
50420000	Beiträge zur gesetzlichen SV für Arbeitnehmer	151,57	200	200	200	200	200
E 10	- Aufwendungen für Sach- und Dienstleistungen	28.988,75	45.490	43.290	34.290	36.290	34.290
52210000	Stromkosten	1.757,93	4.000	4.000	4.000	4.000	4.000
52231000	Straßenoberflächenentwässerung	17.787,20	17.790	17.790	17.790	17.790	17.790
52338000	Unterhaltung der Straßen, Wege und Plätze	6.186,05	15.700	12.500	4.000	6.000	4.000
52380000	Unterhaltung geringwertige Geräte u. Ausstattung	1.594,90	0	1.000	500	500	500
52920000	Sonst. Aufwendungen für Dienstleistungen	1.662,67	8.000	8.000	8.000	8.000	8.000
E 11	- Abschreibungen	0,00	22.570	21.430	20.100	20.040	16.480
53210000	AfA gewerbl. Schutzrechte, Lizenzen etc.	0,00	340	340	340	340	340
53230000	AfA immat. VG aus gel. Zuw. als Nutzungsber.	0,00	350	0	0	0	0
53580000	Straßen, Wege, Plätze und Verkehrslenk.anlagen	0,00	1.510	20.710	19.700	19.700	16.140
53590000	Sonstige Bauten des Infrastrukturvermögens	0,00	19.980	0	0	0	0
53820000	Maschinen und technische Anlagen	0,00	0	380	60	0	0
53851000	Betriebsausstattung	0,00	390	0	0	0	0
E 15	Summe der laufenden Aufwendungen aus Verwaltungstätigkeit	29.676,30	68.860	65.520	55.190	57.130	51.570
E 16	Laufendes Ergebnis aus Verwaltungstätigkeit	-14.558,70	-40.130	-37.950	-28.210	-30.160	-27.320
E 20	Ordentliches Ergebnis	-14.558,70	-40.130	-37.950	-28.210	-30.160	-27.320
E 23	Jahresergebnis (Jahresüberschuss/Jahresfehlbetrag) des Teilhaushalts	-14.558,70	-40.130	-37.950	-28.210	-30.160	-27.320
F 23	Saldo der ordentlichen u. außerordentlichen Ein- und Auszahlungen	-10.141,09	-32.290	-31.090	-22.090	-24.090	-22.090
F 25	+ Einzahlungen aus Beiträgen und ähnlichen Entgelten	0,00	186.900	186.900	0	0	0
68259000	Beiträge u. ähnliche Entg. von übrigen Bereichen	0,00	186.900	186.900	0	0	0
F 27	Summe der Einzahlungen aus Investitionstätigkeit	0,00	186.900	186.900	0	0	0
F 28	- Auszahlungen für Immaterielle Vermögensgegenstände	0,00	14.850	0	0	0	0
78420000	Auszahlungen aus gel. Zuwendungen als Nutzungsber.	0,00	14.850	0	0	0	0
F 29	- Auszahlungen für Sachanlagen	4.536,29	40.000	10.000	0	0	0
78533000	Baumaßnahmen (Infrastrukturvermögen)	4.536,29	40.000	10.000	0	0	0
F 32	Summe der Auszahlungen aus Investitionstätigkeit	4.536,29	54.850	10.000	0	0	0
F 33	Saldo der Ein- und Auszahlungen aus Investitionstätigkeit	-4.536,29	132.050	176.900	0	0	0
F 34	Finanzmittelüberschuss/-fehlbetrag des Teilhaushalts	-14.677,38	99.760	145.810	-22.090	-24.090	-22.090
F 44	nachrichtlich: Ausgleich Finanzhaushalt	-10.141,09	-32.290	-31.090	-22.090	-24.090	-22.090

Teilergebnishaushalt Kostenstelle 54110001 Gemeindestraßen

Bellingen

lfd.Nr.	Ergebnis- und Finanzhaushalt	Ergebnisse 2022 in €	Ansätze 2023 einschl. Nachträge in €	Ansatz 2024 in €	Planung 2025 in €	Planung 2026 in €	Planung 2027 in €
E 04	+ Öffentlich-rechtliche Leistungsentgelte	0,00	14.440	14.430	13.840	13.830	11.250
43710000	Erträge a.d. Auflös.v.SoPo f.Beträge u.ähnl.Entg.	0,00	14.440	14.430	13.840	13.830	11.250
E 07	+ Sonstige laufende Erträge	15.117,60	14.000	13.000	13.000	13.000	13.000
46250000	Konzessionsabgaben	15.117,60	14.000	13.000	13.000	13.000	13.000
E 08	Summe der laufenden Erträge aus Verwaltungstätigkeit	15.117,60	28.440	27.430	26.840	26.830	24.250
E 09	- Personal - und Versorgungsaufwendungen	687,55	800	800	800	800	800
50221000	Vergütungen Arbeitnehmer	535,98	600	600	600	600	600
50420000	Beiträge zur gesetzlichen SV für Arbeitnehmer	151,57	200	200	200	200	200
E 10	- Aufwendungen für Sach- und Dienstleistungen	25.254,15	35.790	34.290	27.290	27.290	27.290
52231000	Straßenoberflächenentwässerung	17.787,20	17.790	17.790	17.790	17.790	17.790
52338000	Unterhaltung der Straßen, Wege und Plätze	4.209,38	10.000	7.500	1.000	1.000	1.000
52380000	Unterhaltung geringwertige Geräte u. Ausstattung	1.594,90	0	1.000	500	500	500
52920000	Sonst. Aufwendungen für Dienstleistungen	1.662,67	8.000	8.000	8.000	8.000	8.000
E 11	- Abschreibungen	0,00	21.060	19.670	18.350	18.290	14.880
53210000	AfA gewerbl. Schutzrechte, Lizenzen etc.	0,00	340	340	340	340	340
53230000	AfA immat. VG aus gel. Zuw. als Nutzungsber.	0,00	350	0	0	0	0
53580000	Straßen, Wege, Plätze und Verkehrslenkg.anlagen	0,00	0	18.950	17.950	17.950	14.540
53590000	Sonstige Bauten des Infrastrukturvermögens	0,00	19.980	0	0	0	0
53820000	Maschinen und technische Anlagen	0,00	0	380	60	0	0
53851000	Betriebsausstattung	0,00	390	0	0	0	0
E 15	Summe der laufenden Aufwendungen aus Verwaltungstätigkeit	25.941,70	57.650	54.760	46.440	46.380	42.970
E 16	Laufendes Ergebnis aus Verwaltungstätigkeit	-10.824,10	-29.210	-27.330	-19.600	-19.550	-18.720
E 20	Ordentliches Ergebnis	-10.824,10	-29.210	-27.330	-19.600	-19.550	-18.720
E 23	Jahresergebnis (Jahresüberschuss/Jahresfehlbetrag) des Teilhaushalts	-10.824,10	-29.210	-27.330	-19.600	-19.550	-18.720
F 23	Saldo der ordentlichen u. außerordentlichen Ein- und Auszahlungen	-6.779,46	-22.590	-22.090	-15.090	-15.090	-15.090
F 25	+ Einzahlungen aus Beiträgen und ähnlichen Entgelten	0,00	186.900	186.900	0	0	0
68259000	Beiträge u. ähnliche Entg. von übrigen Bereichen	0,00	186.900	186.900	0	0	0
F 27	Summe der Einzahlungen aus Investitionstätigkeit	0,00	186.900	186.900	0	0	0
F 28	- Auszahlungen für Immaterielle Vermögensgegenstände	0,00	14.850	0	0	0	0
78420000	Auszahlungen aus gel. Zuwendungen als Nutzungsber.	0,00	14.850	0	0	0	0
F 29	- Auszahlungen für Sachanlagen	0,00	30.000	0	0	0	0
78533000	Baumaßnahmen (Infrastrukturvermögen)	0,00	30.000	0	0	0	0
F 32	Summe der Auszahlungen aus Investitionstätigkeit	0,00	44.850	0	0	0	0
F 33	Saldo der Ein- und Auszahlungen aus Investitionstätigkeit	0,00	142.050	186.900	0	0	0
F 34	Finanzmittelüberschuss/-fehlbetrag des Teilhaushalts	-6.779,46	119.460	164.810	-15.090	-15.090	-15.090
F 44	nachrichtlich: Ausgleich Finanzhaushalt	-6.779,46	-22.590	-22.090	-15.090	-15.090	-15.090

Teilergebnishaushalt Kostenstelle 54110002 Straßenbeleuchtung

Bellingen

lfd.Nr.	Ergebnis- und Finanzhaushalt	Ergebnisse 2022 in €	Ansätze 2023 einschl. Nachträge in €	Ansatz 2024 in €	Planung 2025 in €	Planung 2026 in €	Planung 2027 in €
E 04	+ Öffentlich-rechtliche Leistungsentgelte	0,00	290	140	140	140	0
43710000	Erträge a.d. Auflös.v.SoPo f.Beiträge u.ähnI.Entg.	0,00	290	140	140	140	0
E 08	Summe der laufenden Erträge aus Verwaltungstätigkeit	0,00	290	140	140	140	0
E 10	- Aufwendungen für Sach- und Dienstleistungen	3.734,60	9.700	9.000	7.000	9.000	7.000
52210000	Stromkosten	1.757,93	4.000	4.000	4.000	4.000	4.000
52338000	Unterhaltung der Straßen, Wege und Plätze	1.976,67	5.700	5.000	3.000	5.000	3.000
E 11	- Abschreibungen	0,00	1.510	1.760	1.750	1.750	1.600
53580000	Straßen, Wege, Plätze und Verkehrslenkg.anlagen	0,00	1.510	1.760	1.750	1.750	1.600
E 15	Summe der laufenden Aufwendungen aus Verwaltungstätigkeit	3.734,60	11.210	10.760	8.750	10.750	8.600
E 16	Laufendes Ergebnis aus Verwaltungstätigkeit	-3.734,60	-10.920	-10.620	-8.610	-10.610	-8.600
E 20	Ordentliches Ergebnis	-3.734,60	-10.920	-10.620	-8.610	-10.610	-8.600
E 23	Jahresergebnis (Jahresüberschuss/Jahresfehlbetrag) des Teilhaushalts	-3.734,60	-10.920	-10.620	-8.610	-10.610	-8.600
F 23	Saldo der ordentlichen u. außerordentlichen Ein- und Auszahlungen	-3.361,63	-9.700	-9.000	-7.000	-9.000	-7.000
F 29	- Auszahlungen für Sachanlagen	4.536,29	10.000	10.000	0	0	0
78533000	Baumaßnahmen (Infrastrukturvermögen)	4.536,29	10.000	10.000	0	0	0
F 32	Summe der Auszahlungen aus Investitionstätigkeit	4.536,29	10.000	10.000	0	0	0
F 33	Saldo der Ein- und Auszahlungen aus Investitionstätigkeit	-4.536,29	-10.000	-10.000	0	0	0
F 34	Finanzmittelüberschuss/-fehlbetrag des Teilhaushalts	-7.897,92	-19.700	-19.000	-7.000	-9.000	-7.000
F 44	nachrichtlich: Ausgleich Finanzhaushalt	-3.361,63	-9.700	-9.000	-7.000	-9.000	-7.000

Teilergebnishaushalt Produkt 5530 Friedhofs- und Bestattungswesen

Bellingen

lfd.Nr.	Ergebnis- und Finanzhaushalt	Ergebnisse 2022 in €	Ansätze 2023 einschl. Nachträge in €	Ansatz 2024 in €	Planung 2025 in €	Planung 2026 in €	Planung 2027 in €
E 08	Summe der laufenden Erträge aus Verwaltungstätigkeit	0,00	0	0	0	0	0
E 10	- Aufwendungen für Sach- und Dienstleistungen	0,00	2.000	3.000	3.000	3.000	3.000
52543000	Kostenerstattungen an Gemeinden	0,00	2.000	3.000	3.000	3.000	3.000
E 11	- Abschreibungen	0,00	3.590	1.770	1.770	1.770	1.770
53210000	AfA gewerbl. Schutzrechte, Lizenzen etc.	0,00	1.770	1.770	1.770	1.770	1.770
53230000	AfA immat. VG aus gel. Zuw. als Nutzungsber.	0,00	1.820	0	0	0	0
E 15	Summe der laufenden Aufwendungen aus Verwaltungstätigkeit	0,00	5.590	4.770	4.770	4.770	4.770
E 16	Laufendes Ergebnis aus Verwaltungstätigkeit	0,00	-5.590	-4.770	-4.770	-4.770	-4.770
E 20	Ordentliches Ergebnis	0,00	-5.590	-4.770	-4.770	-4.770	-4.770
E 23	Jahresergebnis (Jahresüberschuss/Jahresfehlbetrag) des Teilhaushalts	0,00	-5.590	-4.770	-4.770	-4.770	-4.770
F 23	Saldo der ordentlichen u. außerordentlichen Ein- und Auszahlungen	0,00	-2.000	-3.000	-3.000	-3.000	-3.000
F 34	Finanzmittelüberschuss/-fehlbetrag des Teilhaushalts	0,00	-2.000	-3.000	-3.000	-3.000	-3.000
F 44	nachrichtlich: Ausgleich Finanzhaushalt	0,00	-2.000	-3.000	-3.000	-3.000	-3.000

Teilergebnishaushalt Produkt 5559 Feldwege, Landwirtschaftswege, Wirtschaftswege

Bellingen

lfd.Nr.	Ergebnis- und Finanzhaushalt	Ergebnisse 2022 in €	Ansätze 2023 einschl. Nachträge in €	Ansatz 2024 in €	Planung 2025 in €	Planung 2026 in €	Planung 2027 in €
E 08	Summe der laufenden Erträge aus Verwaltungstätigkeit	0,00	0	0	0	0	0
E 10	- Aufwendungen für Sach- und Dienstleistungen	0,00	500	500	500	500	500
52338000	Unterhaltung der Straßen, Wege und Plätze	0,00	500	500	500	500	500
E 15	Summe der laufenden Aufwendungen aus Verwaltungstätigkeit	0,00	500	500	500	500	500
E 16	Laufendes Ergebnis aus Verwaltungstätigkeit	0,00	-500	-500	-500	-500	-500
E 20	Ordentliches Ergebnis	0,00	-500	-500	-500	-500	-500
E 23	Jahresergebnis (Jahresüberschuss/Jahresfehlbetrag) des Teilhaushalts	0,00	-500	-500	-500	-500	-500
F 23	Saldo der ordentlichen u. außerordentlichen Ein- und Auszahlungen	0,00	-500	-500	-500	-500	-500
F 34	Finanzmittelüberschuss/-fehlbetrag des Teilhaushalts	0,00	-500	-500	-500	-500	-500
F 44	nachrichtlich: Ausgleich Finanzhaushalt	0,00	-500	-500	-500	-500	-500

Teilergebnishaushalt Produkt 5750 Tourismusförderung

Bellingen

lfd.Nr.	Ergebnis- und Finanzhaushalt	Ergebnisse 2022 in €	Ansätze 2023 einschl. Nachträge in €	Ansatz 2024 in €	Planung 2025 in €	Planung 2026 in €	Planung 2027 in €
E 08	Summe der laufenden Erträge aus Verwaltungstätigkeit	0,00	0	0	0	0	0
E 14	- Sonstige laufende Aufwendungen	309,50	310	310	310	310	310
56430000	Sonstige Beiträge	309,50	310	310	310	310	310
E 15	Summe der laufenden Aufwendungen aus Verwaltungstätigkeit	309,50	310	310	310	310	310
E 16	Laufendes Ergebnis aus Verwaltungstätigkeit	-309,50	-310	-310	-310	-310	-310
E 20	Ordentliches Ergebnis	-309,50	-310	-310	-310	-310	-310
E 23	Jahresergebnis (Jahresüberschuss/Jahresfehlbetrag) des Teilhaushalts	-309,50	-310	-310	-310	-310	-310
F 23	Saldo der ordentlichen u. außerordentlichen Ein- und Auszahlungen	-309,50	-310	-310	-310	-310	-310
F 34	Finanzmittelüberschuss/-fehlbetrag des Teilhaushalts	-309,50	-310	-310	-310	-310	-310
F 44	nachrichtlich: Ausgleich Finanzhaushalt	-309,50	-310	-310	-310	-310	-310

Ortsgemeinde Bellingen

5.4 Produkthaushaltsbuch 2024

**Teilhaushalt 50
Finanzen**

Teilergebnishaushalt Teilhaushalt 50 Finanzen

Bellingen

lfd.Nr.	Ergebnis- und Finanzhaushalt	Ergebnisse 2022 in €	Ansätze 2023 einschl. Nachträge in €	Ansatz 2024 in €	Planung 2025 in €	Planung 2026 in €	Planung 2027 in €
E 02	+ Zuwendungen, allgemeine Umlagen und sonstige Transfererträge	13.589,00	42.000	20.000	0	0	0
E 05	+ Privatrechtliche Leistungsentgelte	68.209,60	47.280	39.880	36.330	36.330	36.330
E 08	Summe der laufenden Erträge aus Verwaltungstätigkeit	81.798,60	89.280	59.880	36.330	36.330	36.330
E 10	- Aufwendungen für Sach- und Dienstleistungen	66.121,48	113.550	77.950	77.950	77.950	77.950
E 11	- Abschreibungen	0,00	590	330	330	330	150
E 14	- Sonstige laufende Aufwendungen	3.669,46	2.940	3.690	3.690	3.690	3.690
E 15	Summe der laufenden Aufwendungen aus Verwaltungstätigkeit	69.790,94	117.080	81.970	81.970	81.970	81.790
E 16	Laufendes Ergebnis aus Verwaltungstätigkeit	12.007,66	-27.800	-22.090	-45.640	-45.640	-45.460
E 19	Saldo der Zins- und sonstigen Finanzerträge und -aufwendungen	0,00	0	0	0	0	0
E 20	Ordentliches Ergebnis	12.007,66	-27.800	-22.090	-45.640	-45.640	-45.460
E 23	Jahresergebnis (Jahresüberschuss/Jahresfehlbetrag) des Teilhaushalts	12.007,66	-27.800	-22.090	-45.640	-45.640	-45.460
F 23	Saldo der ordentlichen u. außerordentlichen Ein- und Auszahlungen	30.127,10	-27.210	-21.760	-45.310	-45.310	-45.310
F 27	Summe der Einzahlungen aus Investitionstätigkeit	0,00	0	0	0	0	0
F 28	- Auszahlungen für immaterielle Vermögensgegenstände	0,00	2.300	0	0	0	0
F 32	Summe der Auszahlungen aus Investitionstätigkeit	0,00	2.300	0	0	0	0
F 33	Saldo der Ein- und Auszahlungen aus Investitionstätigkeit	0,00	-2.300	0	0	0	0
F 34	Finanzmittelüberschuss/-fehlbetrag des Teilhaushalts	30.127,10	-29.510	-21.760	-45.310	-45.310	-45.310
F 38	Veränderung der Forderungen ggü der VG im Rahmen der EHK	0,00	0	0	0	0	0
F 39	Veränderung der Verbindlichkeiten ggü der VG im Rahmen der EHK	0,00	0	0	0	0	0
F 40	Saldo der Ein- und Auszahlungen aus Finanzierungstätigkeit	0,00	0	0	0	0	0
F 41	Saldo der durchlaufenden Gelder	0,00	0	0	0	0	0
F 42	Verwendung Finanzmittelüberschuss/ Deckung Finanzmittelfehlbetrag	0,00	0	0	0	0	0
F 43	Veränderung der liquiden Mittel (einschließlich durchlaufender Gelder)	0,00	0	0	0	0	0
F 44	nachrichtlich: Ausgleich Finanzhaushalt	30.127,10	-27.210	-21.760	-45.310	-45.310	-45.310

Teilergebnishaushalt Produkt 1142 Liegenschaften

Bellingen

lfd.Nr.	Ergebnis- und Finanzhaushalt	Ergebnisse 2022 in €	Ansätze 2023 einschl. Nachträge in €	Ansatz 2024 in €	Planung 2025 in €	Planung 2026 in €	Planung 2027 in €
E 05	+ Privatrechtliche Leistungsentgelte	2.432,57	2.370	2.480	2.480	2.480	2.480
44122000	Landpachten	2.432,57	2.370	2.480	2.480	2.480	2.480
E 08	Summe der laufenden Erträge aus Verwaltungstätigkeit	2.432,57	2.370	2.480	2.480	2.480	2.480
E 14	- Sonstige laufende Aufwendungen	388,90	440	440	440	440	440
56810000	Grundsteuer	388,90	440	440	440	440	440
E 15	Summe der laufenden Aufwendungen aus Verwaltungstätigkeit	388,90	440	440	440	440	440
E 16	Laufendes Ergebnis aus Verwaltungstätigkeit	2.043,67	1.930	2.040	2.040	2.040	2.040
E 20	Ordentliches Ergebnis	2.043,67	1.930	2.040	2.040	2.040	2.040
E 23	Jahresergebnis (Jahresüberschuss/Jahresfehlbetrag) des Teilhaushalts	2.043,67	1.930	2.040	2.040	2.040	2.040
F 23	Saldo der ordentlichen u. außerordentlichen Ein- und Auszahlungen	1.925,27	1.930	2.040	2.040	2.040	2.040
F 34	Finanzmittelüberschuss/-fehlbetrag des Teilhaushalts	1.925,27	1.930	2.040	2.040	2.040	2.040
F 44	nachrichtlich: Ausgleich Finanzhaushalt	1.925,27	1.930	2.040	2.040	2.040	2.040

Teilergebnishaushalt Produkt 5551 Kommunale Forstwirtschaft

Bellingen

lfd.Nr.	Ergebnis- und Finanzhaushalt	Ergebnisse 2022 in €	Ansätze 2023 einschl. Nachträge in €	Ansatz 2024 in €	Planung 2025 in €	Planung 2026 in €	Planung 2027 in €
E 02	+ Zuwendungen, allgemeine Umlagen und sonstige Transfererträge	13.589,00	42.000	20.000	0	0	0
41442000	Zuwendungen für laufende Zwecke vom Land	13.589,00	42.000	20.000	0	0	0
E 05	+ Privatrechtliche Leistungsentgelte	65.777,03	44.910	37.400	33.850	33.850	33.850
44110000	Erträge aus Verkäufen (einschl. gewerb. Tätigkeit)	62.889,47	41.040	33.550	30.000	30.000	30.000
44122000	Landpachten	262,53	370	350	350	350	350
44123000	Jagdpacht	2.625,03	3.500	3.500	3.500	3.500	3.500
E 08	Summe der laufenden Erträge aus Verwaltungstätigkeit	79.366,03	86.910	57.400	33.850	33.850	33.850
E 10	- Aufwendungen für Sach- und Dienstleistungen	66.121,48	113.550	77.950	77.950	77.950	77.950
52542000	Kostenerstattungen an das Land	7.416,33	6.000	7.410	7.410	7.410	7.410
52911000	Sachkosten Kommunale Forstwirtschaft	15.549,72	43.950	22.530	22.530	22.530	22.530
52911300	Umlage Sachkosten Forstwirtschaft allgemein	116,00	0	0	0	0	0
52921000	Dienstleistungen Kommunale Forstwirtschaft	43.039,43	63.600	48.010	48.010	48.010	48.010
E 11	- Abschreibungen	0,00	590	330	330	330	150
53210000	AfA gewerbl. Schutzrechte, Lizenzen etc.	0,00	290	290	290	290	150
53230000	AfA immat. VG aus gel. Zuw. als Nutzungsber.	0,00	300	40	40	40	0
E 14	- Sonstige laufende Aufwendungen	3.280,56	2.500	3.250	3.250	3.250	3.250
56414000	Unfallversicherungen	2.647,26	2.100	2.600	2.600	2.600	2.600
56419000	Sonstige Versicherungen	106,66	100	110	110	110	110
56810000	Grundsteuer	526,64	300	540	540	540	540
E 15	Summe der laufenden Aufwendungen aus Verwaltungstätigkeit	69.402,04	116.640	81.530	81.530	81.530	81.350
E 16	Laufendes Ergebnis aus Verwaltungstätigkeit	9.963,99	-29.730	-24.130	-47.680	-47.680	-47.500
E 20	Ordentliches Ergebnis	9.963,99	-29.730	-24.130	-47.680	-47.680	-47.500
E 23	Jahresergebnis (Jahresüberschuss/Jahresfehlbetrag) des Teilhaushalts	9.963,99	-29.730	-24.130	-47.680	-47.680	-47.500
F 23	Saldo der ordentlichen u. außerordentlichen Ein- und Auszahlungen	28.201,83	-29.140	-23.800	-47.350	-47.350	-47.350
F 28	- Auszahlungen für Immaterielle Vermögensgegenstände	0,00	2.300	0	0	0	0
78420000	Auszahlungen aus gel. Zuwendungen als Nutzungsber.	0,00	2.300	0	0	0	0
F 32	Summe der Auszahlungen aus Investitionstätigkeit	0,00	2.300	0	0	0	0
F 33	Saldo der Ein- und Auszahlungen aus Investitionstätigkeit	0,00	-2.300	0	0	0	0
F 34	Finanzmittelüberschuss/-fehlbetrag des Teilhaushalts	28.201,83	-31.440	-23.800	-47.350	-47.350	-47.350
F 44	nachrichtlich: Ausgleich Finanzhaushalt	28.201,83	-29.140	-23.800	-47.350	-47.350	-47.350

Ortsgemeinde Bellingen

5.5 Produkthaushaltsbuch 2024

**Teilhaushalt 60
Zentrale Finanzdienstleistungen**

Teilergebnishaushalt Teilhaushalt 60 Zentrale Finanzleistungen

Bellingen

lfd.Nr.	Ergebnis- und Finanzhaushalt	Ergebnisse 2022 in €	Ansätze 2023 einschl. Nachträge in €	Ansatz 2024 in €	Planung 2025 in €	Planung 2026 in €	Planung 2027 in €
E 01	+ Steuern und ähnliche Abgaben	415.269,16	412.970	445.180	466.900	482.900	496.900
E 02	+ Zuwendungen, allgemeine Umlagen und sonstige Transfererträge	210.497,00	275.820	268.210	254.850	254.610	258.990
E 08	Summe der laufenden Erträge aus Verwaltungstätigkeit	625.766,16	688.790	713.390	721.750	737.510	755.890
E 12	- Zuwendungen, Umlagen und sonstige Transferaufwendungen	452.744,75	511.580	544.320	556.650	569.250	583.960
E 15	Summe der laufenden Aufwendungen aus Verwaltungstätigkeit	452.744,75	511.580	544.320	556.650	569.250	583.960
E 16	Laufendes Ergebnis aus Verwaltungstätigkeit	173.021,41	177.210	169.070	165.100	168.260	171.930
E 17	+ Zins- und sonstige Finanzerträge	100,00	0	0	0	0	0
E 18	- Zins- und sonstige Finanzaufwendungen	219,85	260	100	90	90	80
E 19	Saldo der Zins- und sonstigen Finanzerträge und -aufwendungen	-119,85	-260	-100	-90	-90	-80
E 20	Ordentliches Ergebnis	172.901,56	176.950	168.970	165.010	168.170	171.850
E 23	Jahresergebnis (Jahresüberschuss/Jahresfehlbetrag) des Teilhaushalts	172.901,56	176.950	168.970	165.010	168.170	171.850
F 23	Saldo der ordentlichen u. außerordentlichen Ein- und Auszahlungen	155.816,57	176.950	168.970	165.010	168.170	171.850
F 27	Summe der Einzahlungen aus Investitionstätigkeit	0,00	0	0	0	0	0
F 32	Summe der Auszahlungen aus Investitionstätigkeit	0,00	0	0	0	0	0
F 33	Saldo der Ein- und Auszahlungen aus Investitionstätigkeit	0,00	0	0	0	0	0
F 34	Finanzmittelüberschuss/-fehlbetrag des Teilhaushalts	155.816,57	176.950	168.970	165.010	168.170	171.850
F 36	- Tilgung von Investitionskrediten	4.700,00	4.700	4.700	4.700	4.700	4.700
F 37	Saldo der Ein- und Auszahlungen aus Investitionskrediten	-4.700,00	-4.700	-4.700	-4.700	-4.700	-4.700
F 38	Veränderung der Forderungen ggü der VG im Rahmen der EHK	0,00	-83.750	-171.330	-13.460	-15.460	-25.010
F 39	Veränderung der Verbindlichkeiten ggü der VG im Rahmen der EHK	0,00	0	0	0	0	0
F 40	Saldo der Ein- und Auszahlungen aus Finanzierungstätigkeit	-4.700,00	-88.450	-176.030	-18.160	-20.160	-29.710
F 41	Saldo der durchlaufenden Gelder	0,00	0	0	0	0	0
F 42	Verwendung Finanzmittelüberschuss/ Deckung Finanzmittelfehlbetrag	-4.700,00	-88.450	-176.030	-18.160	-20.160	-29.710
F 43	Veränderung der liquiden Mittel (einschließlich durchlaufender Gelder)	-179,56	83.750	171.330	13.460	15.460	25.010
F 44	nachrichtlich: Ausgleich Finanzhaushalt	151.116,57	172.250	164.270	160.310	163.470	167.150

Teilergebnishaushalt Produkt 6110 Steuern, allgemeine Zuweisungen, allgemeine Umlagen

Bellingen

lfd.Nr.	Ergebnis- und Finanzhaushalt	Ergebnisse 2022 in €	Ansätze 2023 einschl. Nachträge in €	Ansatz 2024 in €	Planung 2025 in €	Planung 2026 in €	Planung 2027 in €
E 01	+ Steuern und ähnliche Abgaben	415.269,16	412.970	445.180	466.900	482.900	496.900
40110000	Grundsteuer A	2.295,00	2.290	2.280	2.280	2.280	2.280
40120000	Grundsteuer B	58.638,52	64.740	64.740	64.740	64.740	64.740
40130000	Gewerbsteuer	29.136,47	16.360	11.890	11.000	11.000	11.000
40210000	Gemeindeanteil an der Einkommensteuer	288.652,37	288.680	325.000	345.000	360.000	373.000
40220000	Gemeindeanteil an der Umsatzsteuer	5.684,83	5.610	5.360	6.000	6.000	6.000
40330000	Hundesteuer	1.807,08	1.700	1.880	1.880	1.880	1.880
40521000	Familienleistungsausgleich	29.054,89	33.590	34.030	36.000	37.000	38.000
E 02	+ Zuwendungen, allgemeine Umlagen und sonstige Transfererträge	210.497,00	275.820	268.210	254.850	254.610	258.990
41111000	Schlüsselzuweisung A	210.497,00	259.170	244.140	230.850	230.610	234.990
41112001	Schlüsselzuweisung B (ab 2023)	0,00	16.650	24.070	24.000	24.000	24.000
E 08	Summe der laufenden Erträge aus Verwaltungstätigkeit	625.766,16	688.790	713.390	721.750	737.510	755.890
E 12	- Zuwendungen, Umlagen und sonstige Transferaufwendungen	452.744,75	511.580	544.320	556.650	569.250	583.960
54310000	Gewerbsteuerumlage	2.136,75	1.600	1.100	1.000	1.000	1.000
54421000	Kreisumlage	231.081,00	261.530	285.190	291.720	298.330	306.050
54423000	Verbandsgemeindeumlage	219.527,00	248.450	258.030	263.930	269.920	276.910
E 15	Summe der laufenden Aufwendungen aus Verwaltungstätigkeit	452.744,75	511.580	544.320	556.650	569.250	583.960
E 16	Laufendes Ergebnis aus Verwaltungstätigkeit	173.021,41	177.210	169.070	165.100	168.260	171.930
E 20	Ordentliches Ergebnis	173.021,41	177.210	169.070	165.100	168.260	171.930
E 23	Jahresergebnis (Jahresüberschuss/Jahresfehlbetrag) des Teilhaushalts	173.021,41	177.210	169.070	165.100	168.260	171.930
F 23	Saldo der ordentlichen u. außerordentlichen Ein- und Auszahlungen	162.749,04	177.210	169.070	165.100	168.260	171.930
F 34	Finanzmittelüberschuss/-fehlbetrag des Teilhaushalts	162.749,04	177.210	169.070	165.100	168.260	171.930
F 43	Veränderung der liquiden Mittel (einschließlich durchlaufender Gelder)	-179,56	0	0	0	0	0
F 44	nachrichtlich: Ausgleich Finanzhaushalt	162.749,04	177.210	169.070	165.100	168.260	171.930

Teilergebnishaushalt Produkt 6120 Sonstige allgemeine Finanzwirtschaft

Bellingen

lfd.Nr.	Ergebnis- und Finanzhaushalt	Ergebnisse 2022 in €	Ansätze 2023 einschl. Nachträge in €	Ansatz 2024 in €	Planung 2025 in €	Planung 2026 in €	Planung 2027 in €
E 08	Summe der laufenden Erträge aus Verwaltungstätigkeit	0,00	0	0	0	0	0
E 15	Summe der laufenden Aufwendungen aus Verwaltungstätigkeit	0,00	0	0	0	0	0
E 16	Laufendes Ergebnis aus Verwaltungstätigkeit	0,00	0	0	0	0	0
E 17	+ Zins- und sonstige Finanzerträge	100,00	0	0	0	0	0
47930000	Verspätungszuschlag	100,00	0	0	0	0	0
E 18	- Zins- und sonstige Finanzaufwendungen	219,85	260	100	90	90	80
57430000	Zinsaufwendungen an Gemeinden und Gemeindeverbände	105,69	150	0	0	0	0
57519000	Zinsaufwendungen an sonst. Inländ.Kreditinstitute	114,16	110	100	90	90	80
E 19	Saldo der Zins- und sonstigen Finanzerträge und -aufwendungen	-119,85	-260	-100	-90	-90	-80
E 20	Ordentliches Ergebnis	-119,85	-260	-100	-90	-90	-80
E 23	Jahresergebnis (Jahresüberschuss/Jahresfehlbetrag) des Teilhaushalts	-119,85	-260	-100	-90	-90	-80
F 23	Saldo der ordentlichen u. außerordentlichen Ein- und Auszahlungen	-6.932,47	-260	-100	-90	-90	-80
F 34	Finanzmittelüberschuss/-fehlbetrag des Teilhaushalts	-6.932,47	-260	-100	-90	-90	-80
F 36	- Tilgung von Investitionskrediten	4.700,00	4.700	4.700	4.700	4.700	4.700
F 37	Saldo der Ein- und Auszahlungen aus Investitionskrediten	-4.700,00	-4.700	-4.700	-4.700	-4.700	-4.700
F 38	Veränderung der Forderungen ggü. der VG im Rahmen der EHK	0,00	-83.750	-171.330	-13.460	-15.460	-25.010
F 40	Saldo der Ein- und Auszahlungen aus Finanzierungstätigkeit	-4.700,00	-88.450	-176.030	-18.160	-20.160	-29.710
F 42	Verwendung Finanzmittelüberschuss/ Deckung Finanzmittelfehlbetrag d. Teilhaush.	-4.700,00	-88.450	-176.030	-18.160	-20.160	-29.710
F 43	Veränderung der liquiden Mittel (einschließlich durchlaufender Gelder)	0,00	83.750	171.330	13.460	15.460	25.010
F 44	nachrichtlich: Ausgleich Finanzhaushalt	-11.632,47	-4.960	-4.800	-4.790	-4.790	-4.780

Ortsgemeinde Bellingen

6. Bilanz

Die Bilanz zum 31.12.2021 wurde vom Ortsgemeinderat am 05.12.2023 beschlossen.

Die Bilanz zum 31.12.22 wurde noch nicht erstellt.

Bilanz 2021
Bellingen

Aktiva				Passiva			
Beschreibung	31.12.2020	31.12.2021	Veränderung	Beschreibung	31.12.2020	31.12.2021	Veränderung
1. Anlagevermögen	3.135.386,31	3.202.622,80	67.236,49	1. Eigenkapital	2.483.055,45	2.618.405,87	135.350,42
1.1 Immaterielle Vermögensgegenstände	42.643,84	53.352,67	10.708,83	1.1 Kapitalrücklage	2.466.971,65	2.483.055,45	16.083,80
1.1.1 Gewerbliche Schutzrechte und ähnliche Rechte und Werte sowie Lizenzen				1.2 Sonstige Rücklagen			
1.1.2 Geleistete Zuwendungen				1.3 Jahresüberschuss / Jahresfehlbetrag (ab 2017)	16.083,80	135.350,42	119.266,62
1.1.3 Gezahlte Investitionszuschüsse	42.643,84	53.352,67	10.708,83	1.4 Nicht durch Eigenkapital gedeckter Fehlbetrag (ab 2017)			
1.1.4 Geschäfts- oder Firmenwert				2. Sonderposten	783.181,71	763.985,02	-19.196,69
1.1.5 Anzahlungen auf immaterielle Vermögensgegenstände				2.1 Sonderposten für Belastungen aus dem kommunalen Finanzausgleich			
1.2 Sachanlagen	3.092.742,47	3.149.270,13	56.527,66	2.2 Sonderposten zum Anlagevermögen	783.181,71	763.985,02	-19.196,69
1.2.1 Wald, Forsten	1.175.203,48	1.175.203,48		2.2.1 Sonderposten aus Zuwendungen	526.315,95	517.763,68	-8.552,27
1.2.2 Sonstige unbebaute Grundstücke und grundstückgleiche Rechte	101.808,71	101.808,71		2.2.2 Sonderposten aus Beiträgen und ähnlichen Entgelten	238.361,35	223.636,93	-14.724,42
1.2.3 Bebaute Grundstücke und grundstückgleiche Rechte	964.097,80	947.760,04	-16.337,76	2.2.3 Sonderposten aus Anzahlungen für Anlagevermögen	18.504,41	22.584,41	4.080,00
1.2.4 Infrastrukturvermögen	763.338,85	750.641,33	-12.697,52	2.3 Sonderposten für den Gebührenaussgleich			
1.2.5 Bauten auf fremden Grund und Boden				2.4 Sonderposten mit Rücklageanteil			
1.2.6 Kunstgegenstände, Denkmäler	1,00	1,00		2.5 Sonderposten aus Grabnutzungsentgelten			
1.2.7 Maschinen, technische Anlagen, Fahrzeuge	24.836,82	22.104,82	-2.732,00	2.6 Sonderposten aus Anzahlungen für Grabnutzungsentgelte			
1.2.8 Betriebs- und Geschäftsausstattung	7.942,49	5.246,14	-2.696,35	2.7 Sonstige Sonderposten			
1.2.9 Pflanzen und Tiere				3. Rückstellungen	68.808,78	58.921,31	-9.887,47
1.2.10 Geleistete Anzahlungen, Anlagen im Bau	55.513,32	146.504,61	90.991,29	3.1 Rückstellungen für Pensionen und ähnliche Verpflichtungen	55.445,00	55.484,00	39,00
1.3 Finanzanlagen	0,00	0,00		3.2 Steuerrückstellungen			
1.3.1 Anteile an verbundenen Unternehmen				3.3 Rückstellungen für latente Steuern			
1.3.2 Ausleihungen an verbundene Unternehmen				3.4 Sonstige Rückstellungen	13.363,78	3.437,31	-9.926,47
1.3.3 Beteiligungen				4. Verbindlichkeiten	78.013,03	67.474,71	-10.538,32
1.3.4 Ausleihungen an Unternehmen, mit denen ein Beteiligungsverh. besteht				4.1 Anleihen			
1.3.5 Sondervermögen, Zweckverbände, Anstalten des öffentlichen Rechts, rechtsfähige kommunale Stiftungen				4.2 Verbindlichkeiten aus Kreditaufnahmen	71.605,00	66.905,00	-4.700,00
1.3.6 Ausleihungen an Sondervermögen, Zweckverbände, Anstalten des öffentl. Rechts, rechtsfähige kommunale Stiftungen				4.2.1 Verbindlichkeiten aus Kreditaufnahmen für Investitionen	71.605,00	66.905,00	-4.700,00
1.3.7 Sonstige Wertpapiere des Anlagevermögens				4.2.2 Verbindlichkeiten aus Kreditaufnahmen zur Liquiditätssicherung			
1.3.8 Sonstige Ausleihungen				4.2.3 Sonstige Verbindlichkeiten gegenüber Kreditinstituten			
2. Umlaufvermögen	277.795,96	306.382,37	28.586,41	4.3 Verbindlichkeiten aus Vorgängen, die Kreditaufnahmen wirtschaftlich gleichkommen			
2.1 Vorräte	175.419,54	175.419,54		4.4 Erhaltene Anzahlungen auf Bestellungen			
2.1.1 Roh-, Hilfs- und Betriebsstoffe				4.5 Verbindlichkeiten aus Lieferungen und Leistungen	6.029,17	376,65	-5.652,52
2.1.2 Unfertige Erzeugnisse, unfertige Leistungen				4.6 Verbindlichkeiten aus Transferleistungen	0,00	0,00	
2.1.3 Fertige Erzeugnisse, fertige Leistungen und Waren	175.419,54	175.419,54		4.7 Verbindlichkeiten gegenüber verbundenen Unternehmen			
2.1.4 Geleistete Anzahlungen auf Vorräte				4.8 Verbindlichkeiten gegenüber Unternehmen, mit Betellig.-Verh.			
2.2 Forderungen und sonstige Vermögensgegenstände	102.376,42	130.962,83	28.586,41	4.9 Verbindlichkeiten gegenüber Sondervermögen, Zweckverbänden, Anstalten des öff. Rechts, rechtsf. komm. Stiftungen			
2.2.1 Öffentlich-rechtliche Forderungen, Forderungen aus Transferleistungen	2.527,05	1.064,45	-1.462,60	4.10 Verbindlichkeiten gegenüber dem sonstigen öffentlichen Bereich	378,86	193,06	-185,80
2.2.2 Privatrechtliche Forderungen aus Lieferungen und Leistungen	335,84	336,74	0,90	4.10.1 Verbindlichkeiten gegenüber der Einheitskasse	0,00	0,00	
2.2.3 Forderungen gegen verbundene Unternehmen				4.11 Sonstige Verbindlichkeiten			
2.2.4 Forderungen gegen Unternehmen, mit denen ein Beteiligungsverh. besteht				5. Rechnungsabgrenzungsposten	962,62	962,62	
2.2.5 Forderungen gegen Sondervermögen, Zweckverbände, Anst. d. öff.-Rechts, rechtsfähige komm. Stiftungen							
2.2.6.1 Forderungen gegen den sonstigen öffentlichen Bereich	0,00	1.977,31	1.977,31				
2.2.6.2 Forderungen aus der Einheitskasse	98.893,45	127.496,23	28.602,78				
2.2.7 Sonstige Vermögensgegenstände	620,08	88,10	-531,98				
2.3 Wertpapiere des Umlaufvermögens							
2.3.1 Anteile an verbundenen Unternehmen							
2.3.2 Sonstige Wertpapiere des Umlaufvermögens							
2.4 Kassenbestand, Bundesbankguthaben, Guthaben bei der EZB							
3. Ausgleichsposten für latente Steuern							
4. Rechnungsabgrenzungsposten	839,32	744,36	-94,96				
4.1 Disagio							
4.2 Sonstige Rechnungsabgrenzungsposten	839,32	744,36	-94,96				
5. Nicht durch Eigenkapital gedeckter Fehlbetrag							
Bilanzsumme Aktiva	3.414.021,59	3.509.749,53	95.727,94	Bilanzsumme Passiva	3.414.021,59	3.509.749,53	95.727,94

Festgestellt

Michael Wisser, Ortsbürgermeister

7. Übersicht über die Wirtschaftslage und die voraussichtliche Entwicklung

- a) der Unternehmen, an denen die Gemeinde mit mehr als 50 v.H. beteiligt ist
- b) der Zweckverbände, bei denen die Gemeinde Mitglied ist
- c) der rechtsfähigen Anstalten des öffentlichen Rechts, für die die Verbandsgemeinde Gewährträger ist

Übersicht über die Wirtschaftslage und die voraussichtliche Entwicklung

- a) der Unternehmen und Einrichtungen mit eigener Rechtspersönlichkeit an denen die Ortsgemeinde Langenhahn mit mehr als 50% beteiligt ist:

keine

- b) der Zweckverbände, bei denen die Ortsgemeinde Bellingen Mitglied ist:

keine

- c) der rechtsfähigen Anstalten des öffentlichen Rechts, für die die Ortsgemeinde Bellingen Gewährträger ist:

keine

Ortsgemeinde Bellingen

8. Stellenplan

Stellenplan Bellingen							
Teilhaushalt Organisationseinheit Beamte/Beschäftigte	Besoldungs- gruppe, Entgelt- gruppe	Einstiegs- amt	Zahl der Stellen			Stellenvermerke ² (z. B. ku, kw) und Erläuterungen ³ (z. B. ATZ AP/FP, Ersatzstelle, Leerstelle, Beurlaubung, Kostentragung durch Dritte, Verlagerung von... bzw. nach	
			Soll Haushaltsjahr 2024	Haushaltsvorjahr ...			
					Soll 2023	Ist 30.06. (tatsächliche Besetzung)	Haushaltsjahr 2024
1	2	3	4	5	6	7	
A. Gemeindeverwaltung							
Teilhaushalt 10							
Verwaltungssteuerung							
Ortsbürgermeister	Aufw.-Entsch.		1	1	1		
Kindergarten							
Erzieherin (Leitung)	S 9		0	1	1	Die Betriebsträgerschaft für die Kindertagesstätte ist zum 01.08.2023 auf die Verbandsgemeinde übergegangen.	
Erzieherin	S 8a		0	2,28	2,28		
Teilzeitauszubildende	S 3		0	0,5	0,5		
Teilzeitauszubildende	S 2		0	0,5	0,5		
Integrationskraft	S 2		0	0,77	0,77		
Küchenkraft	Pauschal		0	0,33	0,33		
Reinigung	Pauschal		0,36	0,26	0,36		2 Teilzeitbeschäftigte
Hausmeister	Pauschal		0,26	0,26	0,26		1 Teilzeitbeschäftigter
Gemeindearbeiter							
Beschäftigte-/r	Pauschal		0,54	0,27	0,27		3 Teilzeitbeschäftigte, geringf. Anhebung
			1,16	6,17	6,27		

9. Haushaltsvermerke

A) Deckungsvermerke

1. Die Ansätze in den Teilhaushalten 10, 35, 40, 50 und 60 sind für Aufwendungen der Kontengruppen
 - 52 (Aufwendungen für Sach- und Dienstleistungen)
 - 54 (Zuwendungen, Umlagen und sonstige Transferaufwendungen)
 - 55 (Aufwendungen der sozialen Sicherung)
 - 56 (Sonstige laufende Aufwendungen)

sowie die zugeordneten Auszahlungskonten im Finanzhaushalt **gegenseitig deckungsfähig**.

Mehraufwendungen sowie die zugeordneten Auszahlungskonten im Finanzhaushalt bei Planungsstellen im Produkt 5551 (Kommunale Forstwirtschaft) können **einseitig** durch Einsparungen bei den o. g. Planungsstellen **gedeckt** werden, nicht jedoch umgekehrt.

Hiervon ausgenommen sind:

- 1.1 die Planungsstelle 1110.56920000 (Verfügungsmittel)
- 1.2 die Planungsstellen im Produkt 6110 (Steuern, allgem. Zuweisungen, allgemeine Umlagen)
- 1.3 die Planungsstellen im Produkt 6120 (Sonstige allgemeine Finanzwirtschaft)

2. Über alle Teilhaushalte hinweg sind die Kontengruppe 50 (Personalaufwendungen) und Kontengruppe 51 (Versorgungsaufwendungen) sowie die zugeordneten Auszahlungskonten im Finanzhaushalt **gegenseitig deckungsfähig**.

Hiervon ausgenommen sind:

- 2.1 die nicht zahlungswirksamen Aufwendungen der Kontenarten 507* und 508* (Zuführungen zu Rückstellungen)

3. Die nicht zahlungswirksamen Aufwendungen der Kontenarten 507* und 508* sind **gegenseitig deckungsfähig**.
4. Die Aufwendungen der Kontengruppe 53* (bilanzielle Abschreibungen) sind **gegenseitig deckungsfähig**.
5. Die Ansätze für Aufwendungen im Produkt 5551 (Kommunale Forstwirtschaft) sind **gegenseitig deckungsfähig**.
6. Die Ansätze der Kontengruppe 78* (Auszahlungen aus Investitionstätigkeit) sind innerhalb der Teilhaushalte 10, 35, 40, 50 gegenseitig deckungsfähig (§ 16 Abs. 3 GemHVO)
7. Innerhalb eines Teilhaushaltes werden Ansätze für ordentliche Auszahlungen zugunsten von Auszahlungen für Investitionstätigkeit (Kontengruppe 78) für **einseitig deckungsfähig** erklärt (§ 16 Abs. 4 GemHVO).

B) Zweckbindungsvermerke

Die Erträge der folgenden Planungsstellen sind auf die Verwendung bei den angegebenen Aufwendungen beschränkt (§ 15 Abs. 1 GemHVO). Mehrerträge dürfen für entsprechende Mehraufwendungen verwendet werden. Das Gleiche gilt für die zugeordneten Ein- und Auszahlungen im Finanzhaushalt:

- Erträge und Aufwendungen im Deckungskreis 5551 (Produkt 5551)

C) Mehraufwendungen

Mehraufwendungen bei den vorgenannten Planungsstellen gelten nicht als überplanmäßige Aufwendungen bzw. Auszahlungen

D) Sicherstellung der Finanzierung

Vorhaben, für die Zuweisungen und Zuschüsse beantragt wurden, dürfen gem. § 93 Abs. 5 S. 2 GemO erst begonnen werden, wenn ein Bewilligungsbescheid in der beantragten Höhe vorliegt, bzw. bei niedrigerer Bewilligung die Finanzierung durch andere Erträge/Einzahlungen sichergestellt werden kann.